

rubetek

ДАТЧИК ДВИЖЕНИЯ

RS-3203



Инструкция по эксплуатации

ВСТУПЛЕНИЕ

Датчик движения следит за пространством, чтобы без вашего ведома никто не проник в дом, а также направляет вам push- и sms-уведомление в случае вторжения.

Датчик не может напрямую подключаться к gubetek App. Для получения push- и sms-уведомлений необходимо подключение датчика к системе gubetek посредством управляющего устройства с функцией Smart Link*, которое выступает ретранслятором сигналов от датчиков в мобильное приложение.

* Устройства с функцией Smart Link: Центр управления СС1, Умная Wi-Fi розетка RE-3301, Модуль управления RM-3712, Поворотная Wi-Fi камера RV-3403, Поворотная Wi-Fi камера RV-3404, Поворотная Wi-Fi камера RV-3407, Блок управления одноканальный RE-3311, Блок управления двухканальный RE-3312.

ВОЗМОЖНОСТИ

- Защитите квартиру от нежелательных гостей.
- Экономьте электроэнергию автоматизировав освещение.
- Получайте мгновенные push- или sms-уведомления о срабатывании датчика.
- Создавайте сценарии в связке с другими устройствами gubetek.
- Используйте на расстоянии до 100 м от управляющего устройства.

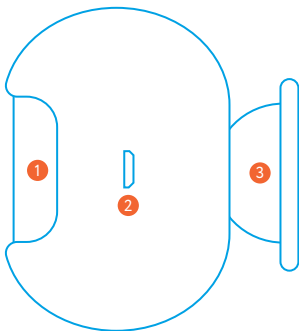
МОБИЛЬНОЕ ПРИЛОЖЕНИЕ

Скачайте и установите приложение rubetek из App Store или Google Play. Можете воспользоваться QR-кодом ниже:



Для работы с приложением создайте учётную запись и подтвердите свой мобильный номер.

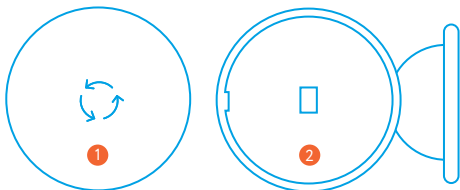
СХЕМА УСТРОЙСТВА



- 1 – Индикаторная лампа
- 2 – Разъём питания microUSB
- 3 – Магнитный держатель

ЗАМЕНА БАТАРЕЙКИ

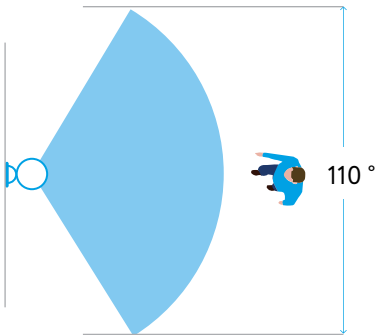

Открутите крышку и замените батарейку.



1 – Крышка датчика

2 – Отсек для батарейки CR2450

ЗОНА ОБНАРУЖЕНИЯ

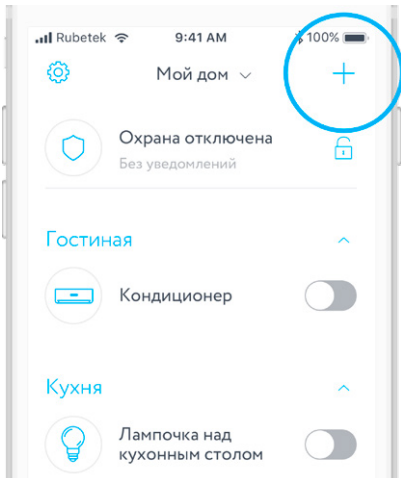


ВАЖНО

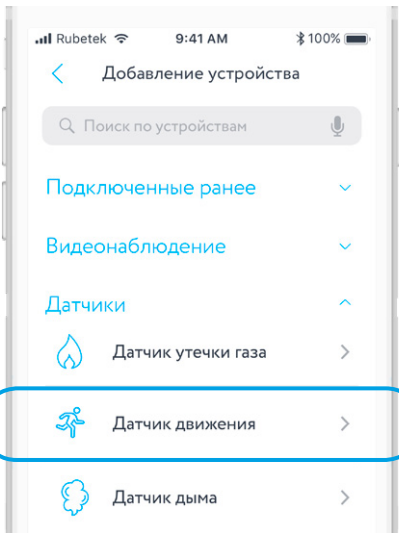
- Оптимальная высота установки датчика движения: 2,5 м.
- Место установки датчика должно быть в пределах зоны уверенного приема RF сигнала устройством с функцией SmartLink.
- Не забудьте снять транспортировочную защитную плёнку с батарейки.

ДОБАВЛЕНИЕ В ПРИЛОЖЕНИЕ

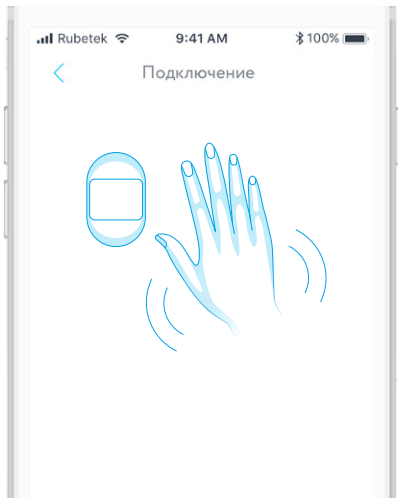
1. Откройте приложение **rubetek** и нажмите на кнопку «+» в правом верхнем углу экрана:



2. В списке устройств выберите «Датчик движения» в разделе «Датчики»:



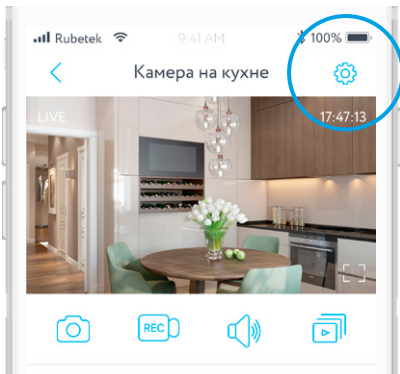
3. Активируйте датчик, проведя рукой над индикаторной лампой датчика, и следуйте подсказкам в приложении:



ПОДКЛЮЧЕНИЕ К КАМЕРЕ

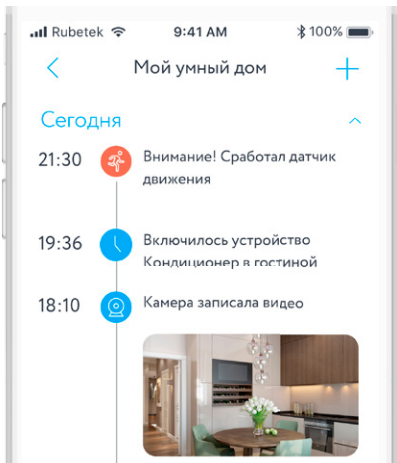
Перейдите на вкладку «Камеры» и зайдите в камеру, к которой хотите подключить датчик.

Настройки камеры → Датчики → Нажмите «+» в верхнем правом углу и следуйте подсказкам в приложении:



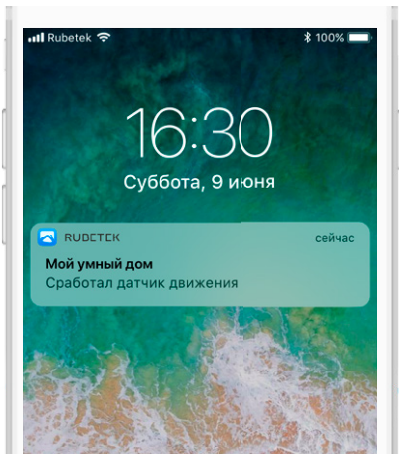
ЖУРНАЛ СОБЫТИЙ

Во вкладке «События» отображается хронология срабатывания датчика. Вкладка располагается в нижнем меню приложения:



УВЕДОМЛЕНИЯ

Sms- и push-уведомления поступают на телефон при срабатывании датчика. Вы можете добавить несколько номеров, на которые будут поступать уведомления:



ОСТАЛИСЬ ВОПРОСЫ?

Для получения подробной инструкции
перейдите по адресу

[https://rubetek.com/media/
wysiwyg/motion_sensor.pdf](https://rubetek.com/media/wysiwyg/motion_sensor.pdf)

или отсканируйте QR-код:



ТЕХНИЧЕСКИЕ ХАРАКТЕРИСТИКИ

Модель	RS-3203
Тип подключения	RF 433 МГц
Дальность действия	до 100 м (на открытой местности)
Угол обзора	110 °
Автономное питание	батарейка CR2450, 3 В
Батарейка	в комплекте
Внешнее питание	micro USB, 5 В 1 А
Рабочая температура	0... +50 °С
Рабочая влажность	до 90% без конденсата
Габариты	50×40×40 мм
Вес	25 г

КОМПЛЕКТАЦИЯ

Датчик движения	1 шт.
Инструкция	1 шт.
Батарейка CR2450	1 шт.
Гарантийный талон	1 шт.

СЕРТИФИКАЦИЯ

Декларация о соответствии	ЕАЭС № RU Д-СН.АБ15.В.11973
Срок действия	До 30.01.2019
Орган по сертификации	Испытательная лаборатория ООО «Тех-Регламент»
Соответствует требованиям	ТР ТС 020/2011 «Электромагнитная совместимость технических средств»

Изготовитель: Shenzhen ZHIQU Technology Limited, Room 1101, Tower B, Haisong, Mansion, Tairan 9th Rd., Chegongmiao, Shenzhen, Guangdong, 518040, China

Шэньчжэнь ЖИКУ Технолоджи Лимитед, Офис 1101, Башня В, Хайсонг Мэнсион, Тайран-роуд 9, Чегонгмиао, Шэньчжэнь, Гуандун, 518040, Китай

По заказу Rubetek Limited

Страна происхождения товара: Китай

Импортер: ООО «НТЦ «Разработка сложных систем», 143026, г. Москва, территория инновационного центра «Сколково», Большой бульвар, д. 42, стр. 1, 1 этаж, часть помещения №334, рабочее место №31

Импортер является организацией, уполномоченной на принятие претензий от потребителей на территории РФ

Дата изготовления: июль 2018

Срок службы: 3 года

Гарантия: 1 год

8-800-777-53-73

Звонок по РФ бесплатный

rubetek.com



rubetek®