



PROFESSIONAL BOOK

productos para la
colocación cerámica



butech
PORCELANOSA Grupo



ESPÍRITU DE INNOVACIÓN

butech aplica la última tecnología para el desarrollo de soluciones técnicas que facilitan la puesta en servicio y permiten conseguir los mejores diseños con los diferentes tipos de cerámica, piedra natural o similar.

A lo largo de los últimos años, butech ha presentado innovaciones en materiales de colocación, perfiles decorativos, sistemas de nivelación o sistemas para platos de ducha que ya se han convertido en toda una referencia para el sector. Además, butech es una empresa líder en la innovación y desarrollo de sistemas de fachada para los diferentes tipos de revestimiento del Grupo PORCELANOSA: STON-KER, PAR-KER, STARWOOD, URBATEK, XLIGHT, PIEDRA NATURAL Y KRION.

SOLUCIONES PROFESIONALES DE GARANTÍA

butech es una sociedad que forma parte de Grupo PORCELANOSA, líder mundial en el diseño y producción de cerámica. A partir de unos inicios basados en adhesivos y materiales de junta para la cerámica, butech ha ido evolucionando hacia sistemas de colocación más complejos como fachadas y suelos técnicos.

El principal objeto de butech es proporcionar materiales y sistemas de colocación a los clientes de PORCELANOSA, que permitan la instalación y puesta en servicio de cualquier tipo de pavimento y revestimiento cerámico, piedra natural o similar.

butech conoce las necesidades de los diferentes tipos de cerámica y ofrece soluciones técnicas y decorativas que permiten su instalación con una total garantía de éxito.

butech



PERFILES Y ZÓCALOS

PERFILES DECORATIVOS

- 10 Light collection
- 20 Crystal collection
- 28 Gold collection
- 30 Texture collection
- 42 Metal collection
- 58 Chrome collection
- 62 Pro-telo collection

ZÓCALOS

- 66 Pro-skirting LED
- 68 Pro-skirting
- 70 Pro-skirting PAR-KER
- 78 Pro-plint


PERFILES PARA ESQUINAS

- 82 Pro-mate 2
- 83 Pro-mate 3
- 84 Pro-mate 5
- 85 Pro-part Li
- 86 Pro-part
- 87 Pro-mate 45
- 88 Pro-corner
- 90 Perfiles XLIGHT y XTONE
- 92 Perfiles de 3 metros

PERFILES TÉCNICOS

- 96 Pro-T
- 97 Pro-level
- 98 Pro-shower
- 99 Pro-sanit
- 100 Pro-dilata
- 102 Juntas estructurales
- 103 Pro-step





PERFILES DECORATIVOS

LIGHT COLLECTION

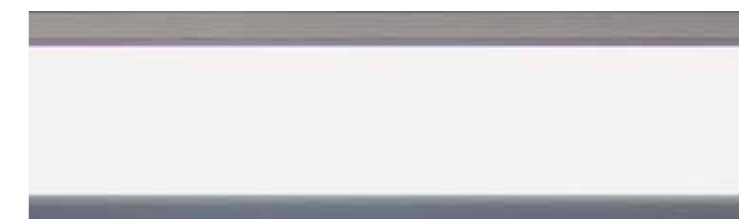
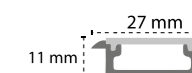
Perfil decorativo con sistema de iluminación incorporado.
Línea luminosa para revestimientos y pavimentos cerámicos.



pro-light silver 11 mm

pro-light

Aluminio anodizado



pro-light silver 11mm B72141363 100202237
27x11x2500 mm **68.18** p/u

Sistema de iluminación no incluido

kit pro-light 20w IP67 2,5 mts B73141331 100160503
208.71 p/u

kit pro-light 20w IP20 2,5 mts B73141328 100160505
162.48 p/u

transf. pro-light IP67 0-5m 24v B72141360 100200310
89.43 p/u

transf. pro-light IP20 0-5m 12v B72141362 100201363
91.19 p/u

IP20: Destinos de uso sin presencia de agua. Pavimentos y revestimientos interiores.
IP67: Destinos de uso con presencia de agua. Pavimentos y revestimientos interiores y revestimientos exteriores.

*Solicitar un transformador por cada 2 perfiles pro-light.

LIGHT COLLECTION


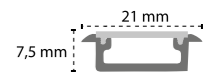
Perfil decorativo. Línea luminosa para revestimientos y pavimentos cerámicos.



pro-light black 7.5 mm

pro-light

Aluminio anodizado



pro-light black
21x7.5x2500 mm

B73141339 100243703
65.78 p/u

pro-light silver
21x7.5x2500 mm

B73141341 100243677
65.78 p/u

Sistema de iluminación no incluido

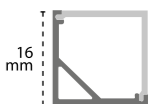
Perfil decorativo. Línea luminosa para revestimientos y pavimentos cerámicos.



pro-corner light

pro-corner light

Aluminio anodizado



pro-corner light
16x16x2500 mm

B73141340 100243678
65.78 p/u

Sistema de iluminación no incluido

LIGHT COLLECTION

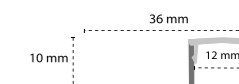
Perfil decorativo. Línea luminosa para revestimientos y pavimentos cerámicos.



pro-part light

pro-part light

Aluminio anodizado



pro-part light
12x10x2500 mm

B73141342 100243710
145.95 p/u

Sistema de iluminación no incluido

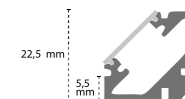
Perfil decorativo. Línea luminosa para revestimientos y pavimentos cerámicos.



pro-mate 45 TOP light

pro-mate 45 TOP light

Aluminio anodizado



pro-mate 45 TOP light
22.5x22.5x2500 mm

B73141343 100243649
75.78 p/u

Sistema de iluminación no incluido

CRYSTAL COLLECTION

Perfil decorativo de alta gama para revestimientos cerámicos, fabricado con cristales Swarovski.
Sustituye la tradicional cenefa cerámica decorativa por una línea metálica de diseño funcional.



pro-part Li crystal SW galaxy

No utilizar en revestimientos en contacto directo con el agua.

pro-part Li crystal SW galaxy

Perfil de latón cromado. Hecho con Swarovski Elements



pro-part Li crystal galaxy 11 mm
12x11x2500 mm

B71342657 100171653
402.94 p/u

CRYSTAL COLLECTION

Perfil decorativo de alta gama para revestimientos cerámicos, fabricado con cristales Swarovski.
Sustituye la tradicional cenefa cerámica decorativa por una línea metálica de diseño funcional.



pro-part Li crystal rock SW silver

No utilizar en revestimientos en contacto directo con el agua.

pro-part Li crystal rock SW silver

Perfil de latón cromado. Hecho con Swarovski Elements




pro-part Li Crystal rock SW silver 11mm
12x11x2500 mm

B73141325 100130429
479.86 p/u

CRYSTAL COLLECTION

Perfil decorativo de alta gama para revestimientos cerámicos, fabricado con cristales Swarovski.
Sustituye la tradicional cenefa cerámica decorativa por una línea metálica de diseño funcional.



pro-part Li Crystal sand SW silver

No utilizar en revestimientos en contacto directo con el agua.

pro-part Li Crystal sand SW Gold

Perfil bañado en oro de 24k. Hecho con Swarovski Elements



pro-part Li crystal sand SW Gold 11mm
12x11x2500 mm

B73141323 100130430
392.22 p/u

pro-part Li Crystal sand SW Silver

Perfil de latón cromado. Hecho con Swarovski Elements



pro-part Li crystal sand SW silver 11mm
12x11x2500 mm

B73141322 100130431
334.36 p/u

CRYSTAL COLLECTION

Perfil decorativo de alta gama para revestimientos cerámicos, fabricado con cristales Swarovski.
Sustituye la tradicional cenefa cerámica decorativa por una línea metálica de diseño funcional.



pro-part crystal SW silver

No utilizar en revestimientos en contacto directo con el agua.

pro-part crystal SW gold

Perfil bañado en oro de 24k. Hecho con Swarovski Elements



pro-part crystal SW gold 11mm
8x11x2500 mm

B71342629 100155354
688.51 p/u

pro-part crystal SW silver


Perfil de latón cromado. Hecho con Swarovski Elements



pro-part crystal SW silver 11mm
8x11x2500 mm

B71342631 100155356
566.63 p/u

Perfil decorativo de alta gama para revestimientos cerámicos, bañado con oro de 24K.
Sustituye la tradicional cenefa cerámica decorativa por una línea metálica de diseño exclusivo.



pro-part gold

pro-part Li gold

Perfil bañado en oro de 24k. Línea decorativa de 11 y 13,5 mm.



pro-part Li gold 12,5mm B71342578 100100762
13,5x12,5x2500 mm **126.88** p/u

pro-part Li gold 11mm B71342574 100100726
12x11x2500 mm **122.10** p/u

pro-part gold

Perfil bañado en oro de 24k. Línea decorativa de 8 mm.



pro-part gold 12.5mm B71342575 100100725
8x12,5x2500 mm **116.91** p/u

pro-part gold 11mm B71342577 100100724
8x11x2500 mm **108.75** p/u

pro-part gold 7mm B71342719 100246452
8x7x2500 mm **119.47** p/u

pro-mate 5 gold

Perfil bañado en oro de 24k. Línea decorativa de 5 mm.



pro-mate 5 gold 12.5mm B71342573 100100722
5x12,5x2500 mm **102.80** p/u


pro-mate 5 gold 11mm B71342572 100100721
5x11x2500 m **101.49** p/u

Perfiles decorativos en acabados metálicos mate para revestimientos cerámicos.
Sustituye la tradicional cenefa cerámica decorativa.



pro-part bone

Perfil de latón con acabado metálico. Línea decorativa de 8 mm.



pro-part bone 7mm 8x7x2500 mm	B73141351 100278708 71.10 p/u
pro-part bone 11mm 8x11x2500 mm	B71342726 100269007 73.54 p/u
pro-part bone 12,5mm 8x12,5x2500 mm	B73141344 100278730 74.84 p/u

Perfiles decorativos en acabados metálicos mate para revestimientos cerámicos.
Sustituye la tradicional cenefa cerámica decorativa.



pro-part coal

pro-part coal

Perfil de latón con acabado metálico. Línea decorativa de 8 mm.



pro-part coal 7mm 8x7x2500 mm	B73141345 100278697 71.10 p/u
pro-part coal 11mm 8x11x2500 mm	B71342724 100269081 73.54 p/u
pro-part coal 12,5mm 8x12,5x2500 mm	B73141347 100278751 74.84 p/u

Perfiles decorativos en acabados metálicos mate para revestimientos cerámicos.
Sustituye la tradicional cenefa cerámica decorativa.



pro-part cast copper

pro-part cast copper

Perfil de latón con acabado metálico. Línea decorativa de 8 mm.



pro-part cast copper 11mm
8x11x2500 mm

B71342717 100223015
73.54 p/u

Perfiles decorativos en acabados metálicos mate para revestimientos cerámicos.
Sustituye la tradicional cenefa cerámica decorativa.



pro-part cast iron

pro-part cast iron

Perfil de latón con acabado metálico. Línea decorativa de 8 mm.



pro-part cast iron 11mm
8x11x2500 mm

B71342718 100222994
73.54 p/u

pro-part cast iron 12,5mm
8x12,5x2500 mm

B73141349 100278717
74.84 p/u

Perfiles decorativos en acabados metálicos mate para revestimientos cerámicos.
Sustituye la tradicional cenefa cerámica decorativa.



pro-part cement

pro-part cement

Perfil de latón con acabado metálico. Línea decorativa de 8 mm.



pro-part cement 11mm
8x11x2500 mm

B73141334 100226161
73.54 p/u

Perfiles decorativos en acabados metálicos mate para revestimientos cerámicos.
Sustituye la tradicional cenefa cerámica decorativa.



pro-part sand

pro-part sand

Perfil de latón con acabado metálico. Línea decorativa de 8 mm.



pro-part sand 11mm
8x11x2500 mm

B73141333 100226152
73.54 p/u

Perfiles decorativos en acabados metálicos mate para revestimientos cerámicos.
Sustituye la tradicional cenefa cerámica decorativa.



pro-part rose line

pro-part rose

Perfil de latón con acabado metálico. Línea decorativa de 8 mm.



pro-part rose 7mm 8x7x2500 mm	B73141337	100232244	120.21 p/u
pro-part rose 11mm 8x11x2500 mm	B73141336	100231592	111.73 p/u
pro-part rose 12,5mm 8x12,5x2500 mm	B73141346	100278753	124.45 p/u

pro-part rose line

Perfil de latón con acabado metálico. Línea decorativa de 8 mm.



pro-part rose line 7mm 8x7x2500 mm	B73141338	100232236	121.81 p/u
pro-part rose line 11mm 8x11x2500 mm	B73141335	100231584	113.57 p/u
pro-part rose line 12,5mm 8x12,5x2500 mm	B73141350	100278736	123.60 p/u

Perfiles decorativos en acabados metálicos para revestimientos cerámicos.
Sustituye la tradicional cenefa cerámica decorativa.



pro-part moon line

pro-part moon

Perfil de latón con acabado metálico. Línea decorativa de 8 mm.



pro-part moon 7mm 8x7x2500m	B71342681	100177056	82.05 p/u
pro-part moon 11m 8x11x2500mm	B71342591	100120369	88.25 p/u
pro-part moon 12,5mm 8x12,5x2500mm	B71342673	100177071	85.95 p/u

pro-part moon line

Perfil de latón con acabado metálico. Línea decorativa de 8 mm.



pro-part moon line 7mm 8x7x2500mm	B71342683	100177063	83.85 p/u
pro-part moon line 11mm 8x11x2500mm	B71342634	100158267	87.76 p/u
pro-part moon line 12,5mm 8x12,5x2500mm	B71342674	100177080	85.95 p/u

Perfiles decorativos en acabados metálicos para revestimientos cerámicos.
Sustituye la tradicional cenefa cerámica decorativa.



pro-part ocean

pro-part ocean

Perfil de latón con acabado metálico. Línea decorativa de 8 mm.



pro-part ocean 7mm 8x7x2500mm	B71342680	100177070	82.05 p/u
pro-part ocean 11mm 8x11x2500mm	B71342595	100120370	85.76 p/u
pro-part ocean 12,5mm 8x12,5x2500mm	B71342675	100177072	83.58 p/u

pro-part ocean line

Perfil de latón con acabado metálico. Línea decorativa de 8 mm.



pro-part ocean line 7mm 8x7x2500mm	B71342677	100177064	83.85 p/u
pro-part ocean line 11mm 8x11x2500mm	B71342635	100158268	91.16 p/u
pro-part ocean line 12,5mm 8x12,5x2500mm	B71342666	100177034	85.95 p/u

Perfiles decorativos en acabados metálicos para revestimientos cerámicos.
Sustituye la tradicional cenefa cerámica decorativa.



pro-part old bronze

pro-part old bronze

Perfil de latón con acabado metálico. Línea decorativa de 8 mm.



pro-part old bronze 7mm 8x7x2500mm	B73141348 100278752 94.58 p/u
pro-part old bronze 11mm 8x11x2500mm	B71342691 100189092 91.09 p/u
pro-part old bronze 12,5mm 8x12,5x2500mm	B70104270 100243964 95.29 p/u

METAL COLLECTION

Perfiles decorativos en acabados metálicos para revestimientos cerámicos.
Sustituye la tradicional cenefa cerámica decorativa.



pro-part old iron

pro-part old iron

Perfil de latón con acabado metálico. Línea decorativa de 8 mm.



pro-part old iron 11mm
8x11x2500mm

B71342692 100189093
89.33 p/u

Perfiles decorativos en acabados metálicos para revestimientos cerámicos.
Sustituye la tradicional cenefa cerámica decorativa.



pro-part graphite matt line

pro-part graphite matt

Perfil de latón con acabado metálico. Línea decorativa de 8 mm.



pro-part graphite matt 7mm 8x7x2500 mm	B71342672	100177037 88.47 p/u
pro-part graphite matt 11mm 8x11x2500 mm	B71342636	100158266 90.18 p/u
pro-part graphite matt 12,5mm 8x12,5x2500 mm	B71342668	100177053 87.83 p/u


pro-part graphite matt line

Perfil de latón con acabado metálico. Línea decorativa de 8 mm.



pro-part graphite matt line 7mm 8x7x2500 mm	B71342679	100177055 88.47 p/u
pro-part graphite matt line 11mm 8x11x2500 mm	B71342637	100158265 93.68 p/u
pro-part graphite matt line 12,5mm 8x12,5x2500 mm	B71342669	100177036 96.97 p/u

Perfiles decorativos en acabados metálicos para revestimientos cerámicos.
Sustituye la tradicional cenefa cerámica decorativa.



pro-part graphite

pro-part graphite

Perfil de latón con acabado metálico. Línea decorativa de 8 mm.



pro-part graphite 7mm 8x7x2500 mm	B71342671 100177049 85.02 p/u
pro-part graphite 11mm 8x11x2500 mm	B71342590 100120366 91.18 p/u
pro-part graphite 12,5mm 8x12,5x2500 mm	B71342667 100177035 94.19 p/u

Perfiles decorativos en acabados metálicos para revestimientos cerámicos.
Sustituye la tradicional cenefa cerámica decorativa.



pro-part line

pro-part line

Perfil de latón con acabado metálico. Línea decorativa de 8 mm.



pro-part line 7mm 8x7x2500 mm	B71342684 100177061 78.27 p/u
pro-part line 11mm 8x11x2500 mm	B71342593 100120367 83.45 p/u
pro-part line 12,5mm 8x12,5x2500 mm	B71342678 100177058 85.95 p/u

pro-part line matt

Perfil de latón con acabado metálico. Línea decorativa de 8 mm.



pro-part line matt 7mm 8x7x2500 mm	B71342682 100177062 78.27 p/u
pro-part line matt 11mm 8x11x2500 mm	B71342633 100157798 83.45 p/u
pro-part line matt 12,5mm 8x12,5x2500 mm	B71342676 100177059 81.85 p/u

CHROME COLLECTION

Perfil decorativo fabricado en latón cromado para revestimientos cerámicos.
Sustituye la tradicional cenefa cerámica decorativa. Perfil característico del estilo LIFESTYLE de PORCELANOSA.



pro-part chrome

pro-part chrome



pro-part chrome 9 mm 8x9x2500 mm	B73134002	100005369	73.73 p/u
pro-part chrome 10 mm 8x10x2500 mm	B71342552	100088905	74.89 p/u
pro-part chrome 11 mm 8x11x2500 mm	B73134003	100005370	76.52 p/u

pro-mate 5 chrome



pro-mate 5 chrome 9mm 5x9x2500 mm	B71132003	100004945	66.10 p/u
pro-mate 5 chrome 11mm 5x11x2500 mm	B71132004	100004946	68.52 p/u
pro-mate 5 chrome 12,5mm 5x12,5x2500 mm	B71134004	100004955	70.93 p/u

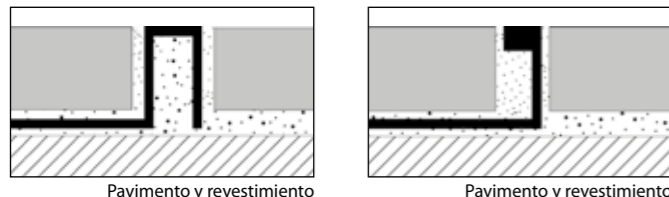
pro-mate 3 chrome



pro-mate 3 chrome 9mm 3x9x2500 mm	B71133002	100004952	58.21 p/u
pro-mate 3 chrome 10mm 3x10x2500 mm	B71133003	100004953	58.91 p/u
pro-mate 3 chrome 12,5mm 3x12.5x2500 mm	B71133004	100004954	60.33 p/u

Perfil decorativo fabricado en latón cromado para revestimientos cerámicos, sustituye la tradicional cenefa cerámica decorativa. Perfil característico del estilo LIFESTYLE de PORCELANOSA.

Apto para el remate de esquinas y transiciones entre baldosas cerámicas.



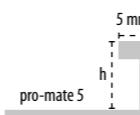
pro-part

Latón cromado				
KEA	SAP		h (mm)	P/EU
B73134001	100005368	XTONE	7	70.93 p/u
B71342684	100177061	Line	7	78.27 p/u
B71342682	100177062	Line matt	7	78.27 p/u
B73134002	100005369		9	73.73 p/u
B71342552	100088905		10	74.89 p/u
B73134003	100005370		11	76.52 p/u
B71342593	100120367	Line	11	83.45 p/u
B71342633	100157798	Line matt	11	83.45 p/u
B73134004	100005371		12,5	78.96 p/u
B71342678	100177058	Line	12,5	85.95 p/u
B71342676	100177059	Line matt	12,5	81.85 p/u
B73134005	100005372		15	83.15 p/u

Esquina latón cromado				
KEA	SAP		h (mm)	P/EU
B73134301	100005373	XTONE	7	25.78 p/u
B73134302	100005374		9	25.78 p/u
B71342554	100091065		10	25.08 p/u
B73134303	100005375		11	25.78 p/u
B73134304	100005376		12,5	25.78 p/u

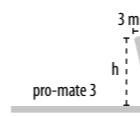
pro-mate 5

Latón cromado				
KEA	SAP		h (mm)	P/EU
B71342611	100126779	XTONE	7	64.45 p/u
B71132003	100004945		9	66.10 p/u
B71132004	100004946		11	68.52 p/u
B71134004	100004955		12,5	70.93 p/u



pro-mate 3

Latón cromado				
KEA	SAP		h (mm)	P/EU
B71342608	100126772	XTONE	6	57.52 p/u
B71133001	100004951		8	59.25 p/u
B71133002	100004952		9	58.21 p/u
B71133003	100004953		10	58.91 p/u
B71133004	100004954		12,5	60.33 p/u



pro-part Li

Latón cromado					
KEA	SAP		h (mm)	a (mm)	P/EU
B71342618	100126780	XLIGHT	4,5	5,5	87.86 p/u
B71342542	100070170		11	12	84.80 p/u
B71342543	100070171		12,5	13,5	89.32 p/u

Esquina latón cromado				
KEA	SAP		h (mm)	P/EU
B72141343	100098464		11	26.36 p/u
B71342550	100085153		12,5	28.94 p/u

pro-mate 45 TOP

Latón cromado				
KEA	SAP		h (mm)	P/EU
B71342614	100126778	XTONE	6	64.76 p/u
B71342565	100099965		10	64.58 p/u
B71342620	100128801		12,5	80.25 p/u

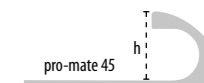
Esquina latón cromado				
KEA	SAP		h (mm)	P/EU
B71342704	100191936		10	13.16 p/u

Aluminio anodizado plata				
KEA	SAP		h (mm)	P/EU
B71342612	100126777	XTONE	6	20.57 p/u



pro-mate 45

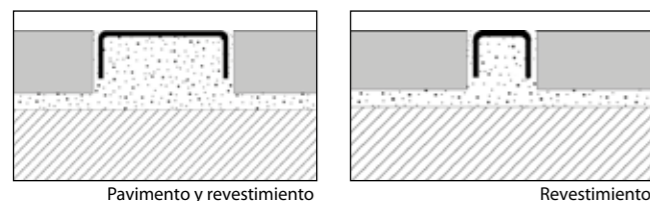
Latón cromado				
KEA	SAP		h (mm)	P/EU
B71342566	100099963		10	74.98 p/u
B71342567	100099964		12,5	80.14 p/u



PRO-TELO COLLECTION

Perfil decorativo de metal para revestimientos cerámicos. Línea metálica sin pestañas para baldosas de todos los espesores.

Disponibles en una gran variedad de materiales, acabados y dimensiones representan una excelente solución para el diseño de ambientes cerámicos de estilo contemporáneo.



pro-telo inox 8x40



Acero inoxidable 8x40

KEA	SAP		h (mm)	P/EU
B72141110	100005299	Brillante	8	76.74 p/u

pro-telo inox 8x25



Acero inoxidable 8x25

KEA	SAP		h (mm)	P/EU
B72141101	100005293	Brillante	8	40.78 p/u

pro-telo aluminio



Aluminio 8x10 plata

KEA	SAP		h (mm)	P/EU
B72124002	100005289	Brillante	10	27.85 p/u
B72122002	100005286	Anodizado	10	17.72 p/u

pro-telo recto



Aluminio 8x10

KEA	SAP		h (mm)	P/EU
B72141318	100084015	Alto brillo	8	20.36 p/u





Perfil decorativo compatible con sistemas de iluminación.
Zócalos luminiscentes para revestimientos.



pro-skirting LED black

pro-skirting LED white

pro-skirting LED silver

pro-skirting LED black

pro-skirting LED black			
KEA	SAP		P/EU
B79999052	100200414	13x60x2500 mm	28.21 p/u

pro-skirting LED tapa black			
KEA	SAP		P/EU
B79999071	100213201	13x60x5 mm	10.31 p/u

pro-skirting LED white

pro-skirting LED white			
KEA	SAP		P/EU
B79999053	100200418	13x60x2500 mm	26.63 p/u

pro-skirting LED tapa white			
KEA	SAP		P/EU
B79999070	100213220	13x60x5 mm	10.31 p/u

pro-skirting LED silver

pro-skirting LED silver			
KEA	SAP		P/EU
B79999051	100200403	13x60x2500 mm	28.21 p/u

pro-skirting LED tapa silver			
KEA	SAP		P/EU
B70104242	100213154	13x60x5 mm	10.31 p/u

Difusor pro-skirting LED		
KEA	SAP	P/EU
B79999081	100232655	14.86 p/u

Anclaje pro-skirting LED			
KEA	SAP		P/EU
B70104237	100193608	17x30 mm 50 ud	13.66 p/bolsa

Sistema de iluminación no incluido en el precio del perfil.



pro-skirting LED white

Perfiles metálicos en tres acabados. Sustituye el tradicional zócalo cerámico. Especialmente recomendado para locales comerciales y edificios de uso público.



pro-skirting black

pro-skirting black			
KEA	SAP		P/EU
B71342712	100213522	12x60x2500 mm	28.21 p/u
B79999079	100225511	12x100x2500 mm	40.80 p/u

pro-skirting tapa black			
KEA	SAP		P/EU
B70104240	100213153	12x60x12 mm	10.97 p/u
B70104274	100236020	12x100x12 mm	10.70 p/u

pro-skirting white

pro-skirting white			
KEA	SAP		P/EU
B71342710	100213533	12x60x2500 mm	26.63 p/u
B79999078	100225498	12x100x2500 mm	40.80 p/u

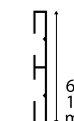
pro-skirting tapa white			
KEA	SAP		P/EU
B70104245	100213200	12x60x12 mm	10.97 p/u
B70104275	100235979	12x100x12 mm	10.70 p/u

pro-skirting silver

pro-skirting silver			
KEA	SAP		P/EU
B71342711	100213532	12x60x2500 mm	28.21 p/u
B79999080	100225479	12x100x2500 mm	41.15 p/u

pro-skirting tapa silver			
KEA	SAP		P/EU
B70104241	100213199	12x60x12 mm	10.97 p/u
100235986	100235986	12x100x12 mm	10.70 p/u

Anclaje pro-skirting				
KEA	SAP			P/EU
B70104237	100193608	17x30 mm	50 ud	13.66 p/bolsa



pro-skirting Oxford Acero

pro-skirting Oxford

pro-skirting Oxford Acero

KEA	SAP		P/EU
B79999049	100193645	12x60x1800 mm	30.06 p/u
B71142020	100178475	12x100x1800 mm	32.57 p/u

pro-skirting Oxford Antracita

KEA	SAP		P/EU
B79999050	100193646	12x60x1800 mm	30.06 p/u
B71142031	100178471	12x100x1800 mm	32.57 p/u

pro-skirting Oxford Castaño

KEA	SAP		P/EU
B79999040	100193605	12x60x1800 mm	30.06 p/u
B71142015	100178435	12x100x1800 mm	32.57 p/u

pro-skirting Oxford Silver

KEA	SAP		P/EU
B79999042	100193634	12x60x1800 mm	30.06 p/u
B71142028	100178463	12x100x1800 mm	32.57 p/u

pro-skirting Oxford Cognac

KEA	SAP		P/EU
B79999024	100193547	12x60x1800 mm	30.06 p/u
B71142012	100178437	12x100x1800 mm	32.57 p/u

pro-skirting Oxford Natural

KEA	SAP		P/EU
B79999026	100193598	12x60x1800 mm	30.06 p/u
B71142023	100178462	12x100x1800 mm	32.57 p/u

pro-skirting Oxford Blanco

KEA	SAP		P/EU
B79999023	100193597	12x60x1800 mm	30.06 p/u
B71142013	100178436	12x100x1800 mm	32.57 p/u

pro-skirting tapa Oxford Acero

KEA	SAP		P/EU
B78200002	100233474	12x60x12 mm	13.02 p/u
B78200050	100233572	12x100x12 mm	13.02 p/u

pro-skirting tapa Oxford Antracita

KEA	SAP		P/EU
B78200019	100233460	12x60x12 mm	13.02 p/u
B78200027	100233528	12x100x12 mm	13.02 p/u

pro-skirting tapa Oxford Castaño

KEA	SAP		P/EU
B78200004	100233419	12x60x12 mm	13.02 p/u
B78200045	100233570	12x100x12 mm	13.02 p/u

pro-skirting tapa Oxford Silver

KEA	SAP		P/EU
B78200041	100233481	12x60x12 mm	13.02 p/u
B78200039	100233564	12x100x12 mm	13.02 p/u

pro-skirting tapa Oxford Cognac

KEA	SAP		P/EU
B78200003	100233453	12x60x12 mm	13.02 p/u
B78200051	100233563	12x100x12 mm	13.02 p/u

pro-skirting tapa Oxford Natural

KEA	SAP		P/EU
B78200008	100233438	12x60x12 mm	13.02 p/u
B78200033	100233547	12x100x12 mm	13.02 p/u

pro-skirting tapa Oxford Blanco

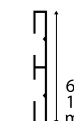
KEA	SAP		P/EU
B78200010	100233470	12x60x12 mm	13.02 p/u
B78200056	100233562	12x100x12 mm	13.02 p/u

Anclaje pro-skirting PAR-KER

KEA	SAP		P/EU
B70104237	100193608	17x30 mm 50 ud	13.66 p/bolsa

PRO-SKIRTING PAR-KER

Zócalos decorativos para cerámica PAR-KER de PORCELANOSA.
Diseño LIFESTYLE.



pro-skirting Ascot Teca

pro-skirting Ascot

pro-skirting Ascot Teca

KEA	SAP		P/EU
B79999045	100193642	12x60x1800 mm	30.06 p/u
B71142029	100178466	12x100x1800 mm	32.57 p/u

pro-skirting Ascot Arce

KEA	SAP		P/EU
B79999021	100193595	12x60x1800 mm	30.06 p/u
B71142022	100178480	12x100x1800 mm	32.57 p/u

pro-skirting tapa Ascot Teca

KEA	SAP		P/EU
B78200026	100233495	12x60x12 mm	13.02 p/u
B78200054	100233581	12x100x12 mm	13.02 p/u

pro-skirting tapa Ascot Arce

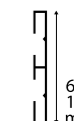
KEA	SAP		P/EU
B78200007	100233408	12x60x12 mm	13.02 p/u
B78200028	100233565	12x100x12 mm	13.02 p/u

Anclaje pro-skirting PAR-KER

KEA	SAP		P/EU
B70104237	100193608	17x30 mm 50 ud	13.66 p/bolsa

PRO-SKIRTING PAR-KER

Zócalos decorativos para cerámica PAR-KER de PORCELANOSA.
Diseño LIFESTYLE.



pro-skirting Manhattan Colonial

pro-skirting Manhattan

pro-skirting Manhattan Colonial

KEA	SAP		P/EU
B79999030	100193603	12x60x1800 mm	30.06 p/u
B79999020	100189248	12x100x1800 mm	32.57 p/u

pro-skirting Manhattan Maple

KEA	SAP		P/EU
B79999037	100193604	12x60x1800 mm	30.06 p/u
B79999017	100191461	12x100x1800 mm	32.57 p/u

pro-skirting Manhattan Cognac

KEA	SAP		P/EU
B79999029	100193602	12x60x1800 mm	30.06 p/u
B79999016	100191470	12x100x1800 mm	32.57 p/u

pro-skirting tapa Manhattan Colonial

KEA	SAP		P/EU
B78200052	100233574	12x60x12 mm	13.02 p/u
B78200025	100233555	12x100x12 mm	13.02 p/u

pro-skirting tapa Manhattan Maple

KEA	SAP		P/EU
B78200005	100233398	12x60x12 mm	13.02 p/u
B78200030	100233499	12x100x12 mm	13.02 p/u

pro-skirting tapa Manhattan Cognac

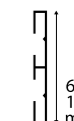
KEA	SAP		P/EU
B78200040	100233621	12x60x12 mm	13.02 p/u
B78200049	100233517	12x100x12 mm	13.02 p/u

Anclaje pro-skirting PAR-KER

KEA	SAP		P/EU
B70104237	100193608	17x30 mm 50 ud	13.66 p/bolsa

PRO-SKIRTING PAR-KER

Zócalos decorativos para cerámica PAR-KER de PORCELANOSA.
Diseño LIFESTYLE.



pro-skirting Delaware Acero

pro-skirting Delaware

pro-skirting Delaware Natural

KEA	SAP		P/EU
B78200058	100226719	12x60x1800 mm	30.06 p/u
B79999076	100222010	12x100x1800 mm	31.78 p/u

pro-skirting Delaware Nogal

KEA	SAP		P/EU
B78200062	100226740	12x60x1800 mm	30.06 p/u
B79999077	100222027	12x100x1800 mm	31.78 p/u

pro-skirting tapa Delaware Natural

KEA	SAP		P/EU
B78200047	100233593	12x60x12 mm	13.02 p/u
B78200037	100233552	12x100x12 mm	13.02 p/u

pro-skirting tapa Delaware Nogal

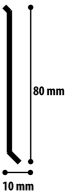
KEA	SAP		P/EU
B78200055	100233612	12x60x12 mm	13.02 p/u
B78200043	100233536	12x100x12 mm	13.02 p/u

Anclaje pro-skirting PAR-KER

KEA	SAP		P/EU
B70104237	100193608	17x30 mm 50 ud	13.66 p/bolsa

pro-skirting Delaware Acero

Perfiles metálicos para rodapié, reúnen una gran resistencia mecánica con un diseño funcional y moderno. Especialmente recomendados para pavimentos de oficinas y suelos técnicos elevados.



pro-plint acero inoxidable

pro-plint acero inoxidable			
KEA	SAP		P/EU
B79141001	100005635	brillante	41.68 p/u
B79141002	100005636	cepillado	49.09 p/u

pro-plint aluminio anodizado

pro-plint aluminio anodizado			
KEA	SAP		P/EU
B79141508	100073104	plata	38.22 p/u

Esquina pro-plint aluminio anodizado			
KEA	SAP		P/EU
B79141513	100073105	Externa	5.74 p/u
B79141509	100073106	Interna	6.94 p/u

pro-plint tapa lateral			
KEA	SAP		P/EU
B79141511	100073107	derecha	7.24 p/u
B79141512	100073108	izquierda	4.28 p/u

pro-plint unión		
KEA	SAP	P/EU
B79141510	100073109	6.70 p/u



pro-plint acero inoxidable

Longitud del perfil: 2500 mm

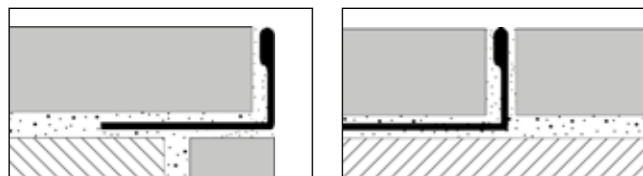


PERFILES PARA ESQUINAS

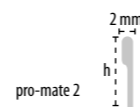
pro-mate 2

Perfil de acero inoxidable en ángulo recto para esquinas, revestimientos y pavimentos.

Perfiles de acero inoxidable en ángulo recto para cubrir el lateral no esmaltado de la cerámica. Apto para la separación de baldosas tanto en pavimento como revestimiento.



Esquina revestimiento Pavimento y revestimiento



pro-mate 2

Acero inoxidable V2A

KEA	SAP		h (mm)	P/EU
B71342617	100126769	XTONE	6	26.10 p/u
B71141002	100004957		10	26.42 p/u
B71141003	100004958		12,5	27.33 p/u
B71141004	100004959		15	39.78 p/u
B71141005	100004960		20	42.02 p/u

Acero inoxidable brillo

KEA	SAP		h (mm)	P/EU
B71142002	100004967		10	33.55 p/u
B71142003	100004968		12,5	40.67 p/u
B71142004	100004969		15	49.11 p/u

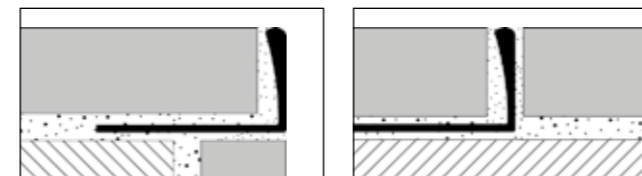
Acero inoxidable V4A

KEA	SAP		h (mm)	P/EU
B71141009	100004964		10	29.14 p/u
B71141010	100004965		12,5	32.66 p/u

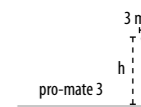
pro-mate 3

Perfil en ángulo recto para esquinas, revestimientos y pavimentos. Uso decorativo como línea metálica.

Perfiles en ángulo recto y 3 mm diseñados para cubrir el lateral no esmaltado de la cerámica. Disponibles en una gran variedad de materiales, también son adecuados para la separación de baldosas en revestimiento.



Esquina revestimiento Pavimento y revestimiento



pro-mate 3

Latón cromado

KEA	SAP		h (mm)	P/EU
B71342608	100126772	XTONE	6	57.52 p/u
B71133001	100004951		8	59.25 p/u
B71133002	100004952		9	58.21 p/u
B71133003	100004953		10	58.91 p/u
B71133004	100004954		12,5	60.33 p/u

Aluminio anodizado plata

KEA	SAP		h (mm)	P/EU
B71342616	100126770	XTONE	6	18.21 p/u
B71122001	100004899		8	10.39 p/u
B71122002	100004900		9	11.25 p/u
B71122003	100004901		10	10.93 p/u
B71122004	100004902		12,5	11.73 p/u
B71122005	100004903		15	13.34 p/u

Aluminio black

KEA	SAP		h (mm)	P/EU
B71342716	100220142		8	23.78 p/u
B71342661	100171991		10	24.55 p/u
B71342715	100220132		12,5	24.52 p/u

Aluminio lacado

KEA	SAP		h (mm)	P/EU
B71342609	100126771	blanco XTONE	6	16.38 p/u
B71123003	100004911	blanco	10	16.03 p/u
B71123004	100004912	blanco	12,5	17.46 p/u
B71123007	100004915	beige	10	16.03 p/u
B71123008	100004916	beige	12,5	17.46 p/u
B71123011	100004919	negro	10	16.03 p/u
B71123012	100004920	negro	12,5	17.46 p/u

Aluminio alto brillo

KEA	SAP		h (mm)	P/EU
B71124003	100004925		10	22.55 p/u
B71124004	100004926		12,5	23.23 p/u

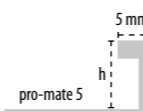
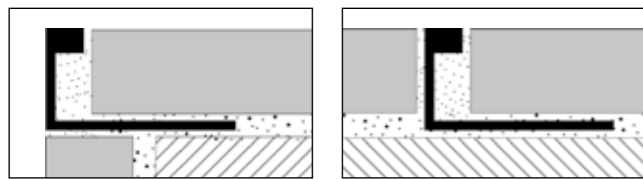
PVC

KEA	SAP		h (mm)	P/EU
B71111009	100004865	blanco	10	4.69 p/u
B71111017	100004873	blanco	12,5	5.05 p/u
B71111010	100004866	jazmín	10	4.69 p/u
B71111011	100004867	beige	10	4.69 p/u
B71111012	100004868	negro	10	4.69 p/u
B71111013	100004869	gris	10	4.69 p/u
B71111014	100004870	marfil	10	4.69 p/u

pro-mate 5

Perfil en ángulo recto para esquinas, revestimientos y pavimentos. Uso decorativo como línea metálica.

Perfiles en ángulo recto y 5 mm de lado diseñados para cubrir el lateral no esmaltado de la cerámica. Adecuados para transiciones a igual nivel entre pavimentos.



pro-mate 5

Latón cromado

KEA	SAP		h (mm)	P/EU
B71342611	100126779	XTONE	7	64.45 p/u
B71132003	100004945		9	66.10 p/u
B71132004	100004946		11	68.52 p/u
B71134004	100004955		12,5	70.93 p/u

Latón pulido brillo

KEA	SAP	h (mm)	P/EU
B71132002	100004944	11	49.86 p/u

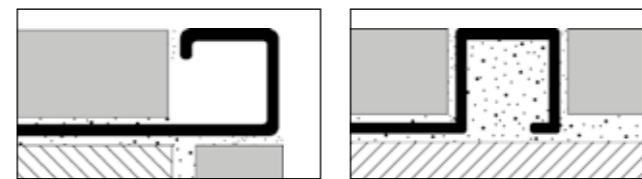
Aluminio anodizado plata

KEA	SAP	h (mm)	P/EU
B71125003	100004927	11	17.48 p/u

pro-part Li

Perfil decorativo para revestimientos cerámicos. Apto para el remate de esquinas y transiciones entre baldosas cerámicas.

Perfiles en ángulo recto y forma de esquina, con dos lados de igual longitud. Especialmente recomendado para esquinas de cerámica rectificadas y decoración de baldosas con relieve.



pro-part Li

Latón cromado

KEA	SAP		h (mm)	a (mm)	P/EU
B71342618	100126780	XLIGHT	4,5	5,5	87.86 p/u
B71342542	100070170		11	12	84.80 p/u
B71342543	100070171		12,5	13,5	89.32 p/u

Aluminio anodizado plata

KEA	SAP		h (mm)	a (mm)	P/EU
B71342619	100128227	XLIGHT	4,5	5,5	17.80 p/u
B71342539	100062074		11	12	20.57 p/u
B71342537	100062086		12,5	13,5	22.51 p/u

Aluminio alto brillo

KEA	SAP		h (mm)	a (mm)	P/EU
B71342535	100062072		11	10	42.33 p/u
B71342538	100062073		12,5	11,5	45.54 p/u

pro-part Li cepillado

Aluminio anodizado cepillado

KEA	SAP		h (mm)	a (mm)	P/EU
B71342645	100159084		11	12	46.93 p/u
B71342646	100159083		12,5	13,5	44.96 p/u



Esquina latón cromado

KEA	SAP	h (mm)	P/EU
B72141343	100098464	11	26.36 p/u
B71342550	100085153	12,5	28.94 p/u

Esquina aluminio anodizado plata

KEA	SAP	h (mm)	P/EU
B71342557	100093706	11	24.22 p/u
B71342556	100093705	12,5	24.22 p/u

Esquina aluminio alto brillo


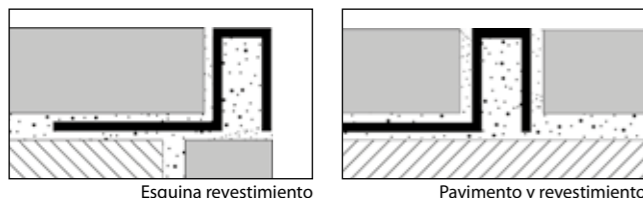
KEA	SAP	h (mm)	P/EU
B71342581	100102763	11	10.88 p/u
B71342580	100102762	12,5	13.24 p/u



pro-part

Perfil decorativo para revestimientos cerámicos. Apto para el remate de esquinas y transiciones entre baldosas cerámicas.

Perfiles en ángulo recto y forma de esquina, con un lado de 8 mm y otro lado de anchura variable. Excelente solución para una amplia variedad de colocaciones cerámicas.



pro-part

Latón cromado				
KEA	SAP		h (mm)	P/EU
B73134001	100005368	XTONE	7	70.93 p/u
B73134002	100005369		9	73.73 p/u
B71342552	100088905		10	74.89 p/u
B73134003	100005370		11	76.52 p/u
B73134004	100005371		12,5	78.96 p/u
B73134005	100005372		15	83.15 p/u

Acero inoxidable				
KEA	SAP		h (mm)	P/EU
B73141009	100005377		9	33.60 p/u
B73141010	100005378		11	35.96 p/u
B73141011	100005379		12,5	40.08 p/u

Aluminio anodizado plata				
KEA	SAP		h (mm)	P/EU
B73122001	100005322	XTONE	7	14.61 p/u
B73122002	100005323		9	15.39 p/u
B73122003	100005324		11	16.17 p/u
B73122004	100005325		12,5	17.74 p/u
B73122005	100005326		15	21.45 p/u

Aluminio alto brillo				
KEA	SAP		h (mm)	P/EU
B73141317	100089004		11	53.62 p/u
B73124004	100005353		12,5	53.62 p/u

Aluminio lacado				
KEA	SAP		h (mm)	P/EU
B71342551	100088551	Negro	11	26.58 p/u
B71342547	100080530	Negro	12,5	27.54 p/u
B71342576	100100723	Blanco	11	26.58 p/u
B71342549	100083438	Blanco	12,5	27.54 p/u

Aluminio black				
KEA	SAP		h (mm)	P/EU
B71342714	100220100		7	26.94 p/u
B71342659	100171975		11	27.78 p/u
B71342713	100220083		12,5	28.62 p/u

Esquina latón cromado				
KEA	SAP		h (mm)	P/EU
B73134301	100005373	XTONE	7	25.78 p/u
B73134302	100005374		9	25.78 p/u
B71342554	100091065		10	25.08 p/u
B73134303	100005375		11	25.78 p/u
B73134304	100005376		12,5	25.78 p/u

Esquina acero inoxidable				
KEA	SAP		h (mm)	P/EU
B73141309	100005380		9	24.75 p/u
B73141310	100005381		11	24.75 p/u
B73141311	100005382		12,5	26.74 p/u

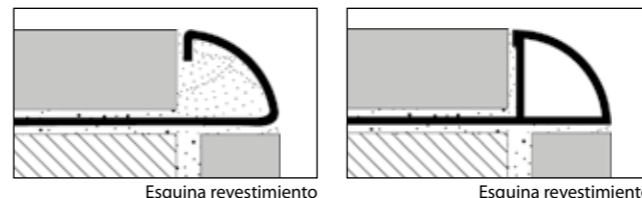
Esquina aluminio anodizado plata				
KEA	SAP		h (mm)	P/EU
B73122301	100005336	XTONE	7	19.71 p/u
B73122302	100005337		9	19.71 p/u
B73122303	100005338		11	19.71 p/u
B73122304	100005339		12,5	19.71 p/u

Latón pulido brillo				
KEA	SAP		h (mm)	P/EU
B73132003	100005363		11	60.60 p/u
B73132004	100005364		12,5	62.57 p/u

pro-mate 45

Perfil redondeado para la protección de esquinas de revestimientos cerámicos.

Estos perfiles son la solución clásica para la protección de esquinas en revestimientos cerámicos. Disponibles en una gran variedad de materiales, se caracteriza por su resistencia frente a impactos.



pro-mate 45 Top

Latón cromado				
KEA	SAP		h (mm)	P/EU
B71342614	100126778	XTONE	6	64.76 p/u
B71342565	100099965		10	64.58 p/u
B71342620	100128801		12,5	80.25 p/u

Aluminio anodizado plata				
KEA	SAP		h (mm)	P/EU
B71342612	100126777	XTONE	6	20.57 p/u

pro-mate 45 latón

Latón cromado				
KEA	SAP		h (mm)	P/EU
B71342566	100099963		10	74.98 p/u
B71342567	100099964		12,5	80.14 p/u

pro-mate 45 acero inoxidable

Acero inoxidable V2A				
KEA	SAP		h (mm)	P/EU
B71341001	100005156		8	32.79 p/u
B71341002	100005157		10	72.92 p/u
B71341003	100005158		12,5	37.88 p/u

pro-mate 45 aluminio

Aluminio anodizado plata				
KEA	SAP		h (mm)	P/EU
B71322003	100005094		10	14.06 p/u
B71322005	100005096		12,5	15.48 p/u

Aluminio lacado				
KEA	SAP		h (mm)	P/EU
B71323005	100005113	Blanco	10	16.07 p/u
B71323009	100005117	Blanco	12,5	17.41 p/u


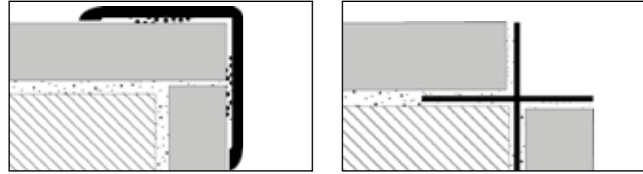
Aluminio alto brillo				
KEA	SAP		h (mm)	P/EU
B71342562	100096222		10	25.60 p/u
B71342570	100100665		12,5	26.78 p/u

PERFILES PARA ESQUINAS Y REMATES DE REVESTIMIENTO

pro-corner

Perfil metálico para la protección de esquinas.

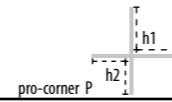
Perfiles metálicos en ángulo recto para la protección de esquinas. La mayoría de los modelos de pro-corner se colocan posteriormente a la cerámica, lo que implica un pequeño resalte sobre la superficie de ella.



pro-corner P

Aluminio

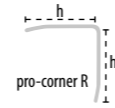
KEA	SAP		h1 (mm)	h2 (mm)	P/EU
B78141126	100158001	Alto brillo	15	12	81.53 p/u
B78141127	100158002	Plata	15	12	71.96 p/u
B71342706	100213125	Negro	15	12	72.92 p/u



pro-corner R

Acero inoxidable brillo

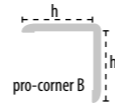
KEA	SAP		h (mm)	P/EU
B78141112	100005623		25	58.58 p/u



pro-corner B

Aluminio

KEA	SAP		h (mm)	P/EU
B78122001	100005584		25	24.68 p/u



PERFILES PARA ESQUINAS Y REMATES DE REVESTIMIENTO

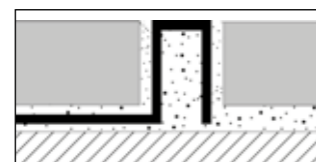
Perfiles XTONE y XLIGHT

Perfiles para esquinas de revestimientos de espesor inferior a 7 mm. Especialmente recomendado para mosaicos y placas cerámicas de gran formato y bajo espesor, tipo XTONE y XLIGHT.

Disponibles en diferentes formas, desde perfiles en ángulo recto para remates rectos como en perfiles con forma redondeada. Uso decorativo.



Esquina revestimiento

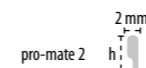


Revestimiento



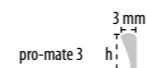
pro-mate 2

KEA	SAP		h (mm)	P/EU
B71342617	100126769	Inox V2A	6	26.10 p/u



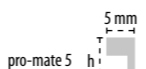
pro-mate 3

KEA	SAP		h (mm)	P/EU
B71342608	100126772	Chrome	6	57.52 p/u
B71342616	100126770	Anod.	6	18.21 p/u
B71342609	100126771	Blanco	6	16.38 p/u



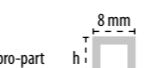
pro-mate 5

KEA	SAP		h (mm)	P/EU
B71342611	100126779	Chrome	7	64.45 p/u



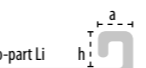
pro-part

KEA	SAP		h (mm)	P/EU
B73134001	100005368	Chrome	7	70.93 p/u
B71342684	100177061	Chrome line	7	78.27 p/u
B71342682	100177062	Line matt	7	78.27 p/u
B71342681	100177056	Moon	7	82.05 p/u
B71342683	100177063	Moon line	7	83.85 p/u
B71342672	100177037	Graphite matt	7	88.47 p/u
B71342679	100177055	Graphite matt line	7	88.47 p/u
B73122001	100005322	Anod.	7	14.61 p/u




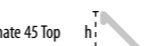
pro-part Li

KEA	SAP		h (mm)	a (mm)	P/EU
B71342618	100126780	Chrome	4,5	5,5	87.86 p/u
B71342619	100128227	Anod.	4,5	5,5	17.80 p/u



pro-mate 45 Top

KEA	SAP		h (mm)	P/EU
B71342614	100126778	Chrome	6	64.76 p/u
B71342612	100126777	Anod.	6	20.57 p/u



PERFILES PARA ESQUINAS Y REMATES DE REVESTIMIENTO

Perfiles de 3 metros

Perfiles para esquinas de revestimientos. Disponibles en diferentes formas, desde perfiles en ángulo recto para remates rectos como en perfiles con forma redondeada.

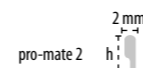


Esquina revestimiento



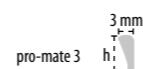
Revestimiento

pro-mate 2



KEA	SAP		h (mm)	P/EU
B71342749	100276385	Inox V2A	11	33.82 p/u
B71342738	100276386	Inox V2A	12,5	35.08 p/u

pro-mate 3



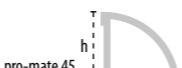
KEA	SAP		h (mm)	P/EU
B71342740	100276394	PVC blanco	12,5	6.55 p/u
B71342746	100276653	Alum. nat.	11	12.00 p/u
B71342745	100276646	Alum. nat.	12,5	12.47 p/u
B71342730	100276187	Alum. anod.	11	17.46 p/u
B71342729	100276196	Alum. anod.	12,5	17.73 p/u

pro-part Li



KEA	SAP		h (mm)	P/EU
B71342741	100276440	Inox V2A	11	46.53 p/u
B71342742	100276480	Inox V2A	12,5	50.84 p/u
B71342744	100276510	Inox. brillo	11	51.47 p/u
B71342747	100276459	Inox. brillo	12,5	65.87 p/u
B71342743	100276492	Inox. cep.	12,5	65.87 p/u
B71342732	100276208	Alum. anod.	11	24.28 p/u
B71342731	100276198	Alum. anod.	12,5	26.87 p/u

pro-mate 45



KEA	SAP		h (mm)	P/EU
B71342739	100276415	PVC blanco	11	6.71 p/u
B71342735	100276371	Inox.	10	44.08 p/u
B71342736	100276372	Inox.	12,5	46.36 p/u
B71342737	100276367	Alum. anod.	10	18.87 p/u
B71342748	100276299	Alum. anod.	12,5	20.95 p/u
B71342734	100276352	Alum. lac. bl.	11	22.72 p/u
B71342733	100276319	Alum. lac. bl.	12,5	24.00 p/u

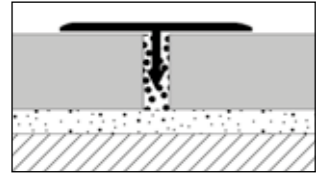




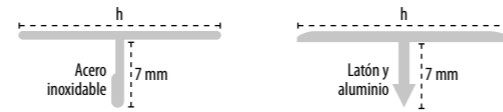
pro-T

Perfil de transición entre pavimentos.

Perfiles de transición entre baldosas o losas de altura ligeramente diferente. Disponibles en dos anchuras: 14 y 25 mm
Especialmente recomendado en transiciones entre baldosas cerámicas y pavimentos de madera.



Pavimento



pro-T

Latón cromado

KEA	SAP	h (mm)	P/EU
B75133401	100005460	14	42.42 p/u
B75133402	100005461	25	56.20 p/u

Acero inoxidable brillo

KEA	SAP	h (mm)	P/EU
B75141003	100005462	14	38.35 p/u
B75141004	100005463	25	53.83 p/u

Acero inoxidable cepillado

KEA	SAP	h (mm)	P/EU
B75141005	100005464	14	53.04 p/u
B75141006	100005465	25	68.37 p/u

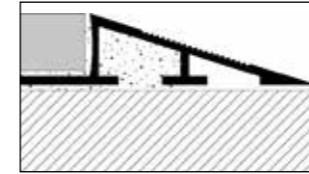
Aluminio anodizado plata

KEA	SAP	h (mm)	P/EU
B75122001	100005452	14	8.15 p/u
B75122002	100005453	25	14.90 p/u

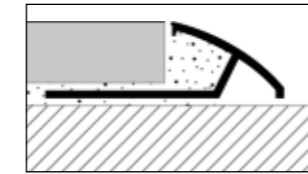
pro-level

Perfil de transición entre pavimentos a diferente nivel. Cubre el lado no esmaltado de la baldosa y lo protege de golpes.


Perfiles técnicos para pequeñas diferencias de altura entre pavimentos. Disponible en acabado redondeado y en acabado en rampa. Especialmente recomendado en pavimentos de alto tránsito.



Pavimento



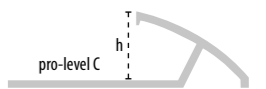
Pavimento



pro-level C

Aluminio anodizado plata

KEA	SAP	h (mm)	P/EU
B74122002	100005426	11	19.98 p/u
B74122003	100005427	12,5	26.73 p/u



pro-level R

Aluminio anodizado plata

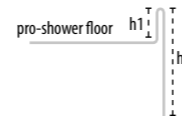
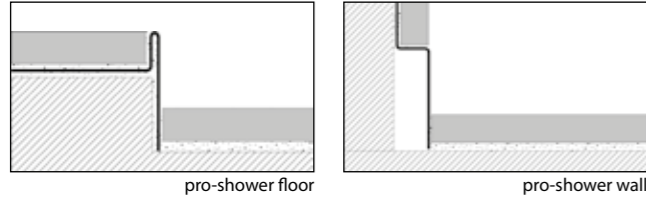
KEA	SAP	h (mm)	P/EU
B74122004	100005428	11	54.02 p/u
B74122005	100005429	12,5	59.36 p/u
B74122006	100005430	15	63.86 p/u
B74122007	100005431	20	70.33 p/u



pro-shower

Nueva gama de perfiles para platos de ducha. Diseñado para cubrir los lados de los platos de ducha; especialmente para duchas con pendiente de un único sentido. También hay disponibles remates especiales para mamparas de cristal.

Estos perfiles están fabricados en acero inoxidable y están disponibles en dos acabados distintos: brillo y cepillado.



pro-shower floor

Acero inoxidable cromado

KEA	SAP		h1 (mm)	h2 (mm)	P/EU
B77199022	100159068	Lado izq.	12,5	24	81.40 p/u
B77199038	100160219	Lado der.	12,5	24	81.40 p/u
B77199025	100159069	Lado izq.	12,5	32	128.55 p/u
B77199044	100160280	Lado der.	12,5	32	128.55 p/u

Longitud del perfil h2=24 980 mm
Longitud del perfil h2=32 1480 mm

Acero inoxidable cepillado

KEA	SAP		h1 (mm)	h2 (mm)	P/EU
B77199020	100159067	Lado izq.	12,5	32	107.01 p/u
B77199040	100160218	Lado der.	12,5	32	107.01 p/u

Longitud del perfil h2=32 1480 mm

pro-shower wall

Acero inoxidable cromado


KEA	SAP		h1 (mm)	h2 (mm)	P/EU
B77199034	100159100	Lado izq.	12,5	32	128.55 p/u
B77199037	100160248	Lado der.	12,5	32	128.55 p/u

Longitud del perfil h2=32 1480 mm

Acero inoxidable cepillado

KEA	SAP		h1 (mm)	h2 (mm)	P/EU
B77199032	100159088	Lado izq.	12,5	32	107.01 p/u
B77199035	100160246	Lado der.	12,5	32	107.01 p/u

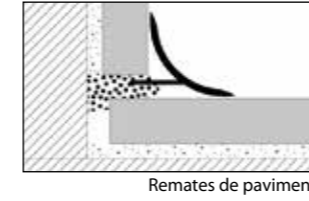
Longitud del perfil h2=32 1480 mm



pro-sanit

Perfil cóncavo para la colocación en los encuentros entre paredes y suelos o entre revestimientos y bañeras, platos de ducha u otros elementos de baño. Sustituye la tradicional pieza cerámica curva.

Reduce el riesgo de filtraciones de agua y facilita la limpieza y conservación de los ángulos entre pavimentos y revestimientos.



pro-sanit U1

Aluminio brillo plata

KEA	SAP		h (mm)	P/EU
B77199014	100062075		16	30.00 p/u
B77199018	100062076		22	34.24 p/u

Aluminio anodizado plata

KEA	SAP		h (mm)	P/EU
B77199017	100062077		16	12.97 p/u
B77199015	100062078		22	16.24 p/u

Aluminio lacado

KEA	SAP		h (mm)	P/EU
B77199013	100062079	Blanco	16	18.16 p/u
B77199016	100062080	Blanco	22	22.71 p/u

PVC

KEA	SAP		h (mm)	P/EU
B77111005	100005530	Blanco	9	6.48 p/u

pro-sanit U2

Acero inoxidable

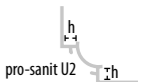
KEA	SAP		h (mm)	P/EU
B77141001	100005566	Brillo	12,5	61.36 p/u
B77142001	100005569	Cepillado	12,5	82.83 p/u

Esquina acero inoxidable

KEA	SAP		h (mm)	P/EU
B77141501	100005567	Externo brillo	12,5	10.02 p/u
B77141502	100005568	Interno brillo	12,5	10.02 p/u
B77142501	100005570	Externo cepillado	12,5	10.02 p/u
B77142502	100005571	Interno cepillado	12,5	10.02 p/u

PVC

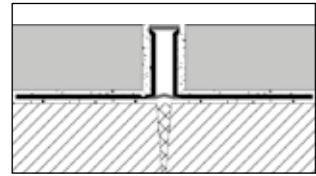
KEA	SAP		h (mm)	P/EU
B77111013	100005538	Blanco	9 x 9	15.52 p/u
B77111017	100005542	Blanco	11 x 9	19.73 p/u




pro-dilata

Perfil para juntas de movimiento en pavimentos cerámicos.

Perfiles en PVC con junta central elástica para la absorción de tensiones en el pavimento cerámico. Disponibles varios colores y anchos de junta son la mejor solución para la realización de juntas de movimiento intermedias.



Pavimento

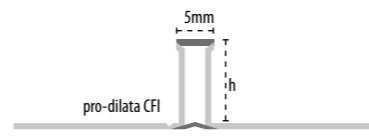


pro-dilata PVC

CFL 8 mm				
KEA	SAP		h (mm)	P/EU
B79211058	100005685	Blanco	12,5	13.17 p/u
B79211059	100005686	Beige	12,5	13.17 p/u
B79211063	100005690	Beige	15	16.97 p/u
B79211060	100005687	Negro	12,5	13.17 p/u
B79211064	100005691	Negro	15	16.97 p/u
B79211061	100005688	Gris	12,5	13.17 p/u
B79211065	100005692	Gris	15	16.97 p/u

pro-dilata PVC

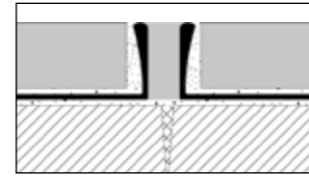
CFI 5 mm				
KEA	SAP		h (mm)	P/EU
B79241142	100159078	Gris claro	11	13.40 p/u
B79241134	100159080	Gris claro	12,5	13.78 p/u
B79241143	100159076	Gris	11	13.40 p/u
B79241136	100159077	Gris	12,5	13.78 p/u
B79241135	100159081	Negro	11	13.40 p/u
B79241133	100159082	Negro	12,5	13.78 p/u
B79241144	100159074	Beige	11	13.40 p/u
B79241140	100159075	Beige	12,5	13.78 p/u



pro-dilata

Perfil para juntas de movimiento en pavimentos cerámicos.

Perfiles en metal con junta central elástica para la absorción de tensiones en el pavimento cerámico. Junta de expansión prefabricada de 8 y 10 mm de ancho para suelos cerámicos en interior y exterior.



Pavimento

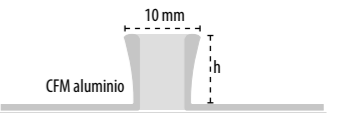
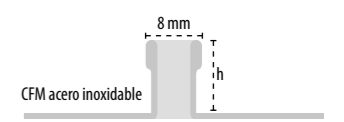


pro-dilata acero inoxidable

CFM 8 mm				
KEA	SAP		h (mm)	P/EU
B79241091	100005715		12,5	85.96 p/u
B79241093	100005717		20	115.63 p/u

pro-dilata aluminio


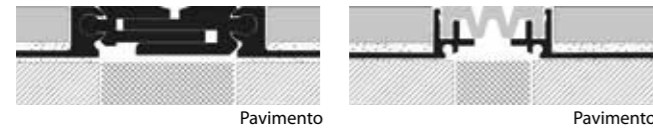
CFM 10 mm				
KEA	SAP		h (mm)	P/EU
B79221071	100005699		12,5	50.38 p/u
B79221072	100005700		15	52.91 p/u
B79221074	100005702		20	59.88 p/u



juntas estructurales

Perfil para juntas estructurales en pavimentos cerámicos.

Perfiles metálicos con junta central que absorbe los movimientos estructurales del soporte. Disponible con junta deformable de polipropileno para tránsito peatonal y junta metálica móvil para tránsito rodado.

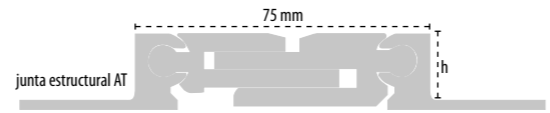


juntas estructurales BT

BT-40				
KEA	SAP		h (mm)	P/EU
B79241098	100044392	Gris	18	107.11 p/m
B79241099	100044393	Gris	40	128.55 p/m
B80106001	100005730	Negro	18	107.11 p/m

juntas estructurales AT

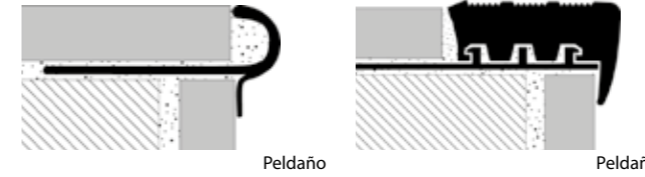
AT-75				
KEA	SAP		h (mm)	P/EU
B80106004	100005733		18	151.26 p/m
B80106002	100005731		50	247.71 p/m



pro-step

Perfil para la realización de peldaños de escaleras. Sustituye la tradicional pieza especial cerámica para peldaños por una combinación de baldosa cerámica y perfil.

Perfiles metálicos que cubren el lateral no esmaltado de la cerámica, lo protege frente a golpes y reduce el riesgo de resbalamiento.



pro-step

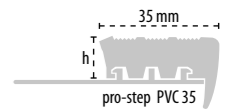
M2 acero inoxidable				
KEA	SAP		h (mm)	P/EU
B76341002	100005523		11	53.64 p/u
B76342002	100005525	Brillo	11	63.65 p/u

M1 aluminio anodizado plata				
KEA	SAP		h (mm)	P/EU
B76322003	100005509		11	21.43 p/u
B76342003	100067688		13,5	23.58 p/u



pro-step

PVC 35				
KEA	SAP		h (mm)	P/EU
B76111015	100005482	Gris	11	46.76 p/u





ADHESIVOS PARA LA COLOCACIÓN CERÁMICA

ADHESIVOS CEMENTOSOS

- 106 Tixocem plus
- 107 Flexitec n
- 108 Fr-one n
- 109 Rapimax n
- 110 Maxifluid
- 111 One-flex Premium
- 112 Super-one n
- 113 Super-flex S2

ADHESIVO DE RESINAS REACTIVAS

- 114 Politech n
- 115 Politech Premium
- 116 Linkfloor fix

ANCLAJES DE FACHADA

- 117 Anclajes ocultos fachada
- 118 Anclajes vistos fachada

tixocem plus

tixocem plus es un adhesivo cementoso tipo C1 TE, según EN 12004, apto para colocación en capa fina de cerámica absorbente sobre fondos de base cemento o cartón yeso y cerámica no absorbente sobre fondos de base cemento. Especialmente recomendado para la colocación de gres porcelánico en interiores.

Resuelve de manera sencilla y eficaz la colocación de baldosas cerámicas sobre soportes en base cemento, cartón yeso o ladrillo. Este adhesivo permite la colocación en capa media sobre soportes que presenten irregularidades. Admite espesores finales de hasta 10 mm. Resistente al agua y las heladas.

Certificados / normativas:
EN 12004 C1 TE



Características:

- Adhesivo cementoso monocomponente.
- Buena trabajabilidad. Tixotrópico.
- Tiempos de trabajo prolongados. Tiempo abierto mayor de 30 min.
- Espesor de aplicación de hasta 10 mm.
- Resiste la helada.
- Agua de amasado: 8 L por saco de 25 Kg

Aplicaciones recomendadas:

- Revestimientos interiores de baldosas cerámicas de formato pequeño y mediano.
- Pavimentos interiores de gres porcelánico de formato mediano.
- Pavimentos interiores de gres de formato mediano
- Fondos de colocación irregulares.

Soportes:

- Recrecidos cementosos
- Revocos de cemento
- Recrecidos de anhidrita, previa imprimación con **uniprim**
- Enlucidos y placas de yeso, previa imprimación con **uniprim**
- Ladrillo cerámico de gran formato

Materiales:

- Cerámica de formato pequeño y mediano
- Baldosas cerámicas con absorción alta y gres
- Gres porcelánico

Antes de utilizar este producto en alguna aplicación no indicada en este catálogo, realizar una prueba previa o consultar la ficha técnica del producto.

tixocem plus

KEA	SAP		Presentación	Europalet	P/EU
B11906007	100043280	tixocem blanco	saco 25 kg	1200 kg/palet	0.51 p/kg

flexitec n

flexitec n es un adhesivo cementoso tipo C2 TE, apto para colocación de gres porcelánico, sobre fondos de base cemento o soportes flexibles como el cartón-yeso. Especialmente recomendado por su excelentes condiciones de uso.

Adhesivo base cemento de elasticidad media para la colocación en capa fina de cerámicas absorbentes, gres y gres porcelánico. Tixotrópico.

Certificados / normativas:
EN 12004 C2 TE
CSTB: 2454-222 MC 299 C2-E



Características:

- Adhesivo cementoso monocomponente.
- Excelente adherencia. Deformabilidad media
- Mortero de textura fina, con óptimas condiciones de preparación amasado y aplicación.
- Alta adherencia inicial sin deslizamiento vertical.
- Tiempos de trabajo prolongados. Tiempo abierto mayor de 30 min.
- Espesor de aplicación de hasta 6 mm.
- Resiste la helada.
- Agua de amasado:
 - Blanco: 7,25 - 7,75 l por saco de 25 Kg
 - Gris: 6,75 - 7,25 l por saco de 25 Kg

Aplicaciones recomendadas:

- Revestimientos interiores.
- Pavimentos porcelánicos interiores y exteriores.

Soportes:

- Recrecidos cementosos
- Revocos de cemento
- Forjados o soleras de hormigón
- Recrecidos de anhidrita, previa imprimación con **uniprim**
- Enlucidos y placas de yeso, previa imprimación con **uniprim**
- Paneles de cartón yeso

Materiales:

- Baldosas cerámicas de formato pequeño y mediano
- Baldosas cerámicas con absorción alta y gres
- Baldosas de gres porcelánico

Antes de utilizar este producto en alguna aplicación no indicada en este catálogo, realizar una prueba previa o consultar la ficha técnica del producto.

flexitec n

KEA	SAP		Presentación	Europalet	P/EU
B12902003	100004232	flexitec n blanco	saco 25 kg	1000 kg/palet	0.90 p/kg
B12901002	100004230	flexitec n gris	saco 25 kg	1000 kg/palet	0.85 p/kg
B16901002	100277878	r-eco	bolsa 250 gr		1.00 p/u

fr-one n

fr-one n es un adhesivo cementoso tecnológico tipo C2 TE, según EN 12004, apto para colocación de todo tipo de baldosas cerámicas sobre los soportes más habituales usados en la construcción. Especialmente recomendado para baldosas de gran formato y soportes irregulares.

Adhesivo tecnológico avanzado, monocomponente, de fácil aplicación para la colocación de todos los tipos de baldosas cerámicas. Permite la colocación en capa media sobre soportes que presenten irregularidades. Admite espesores finales de hasta 15 mm. Especialmente recomendado para gres porcelánico, mármol anticato, grandes formatos y piscinas. Tixotrópico.

Certificados / normativas:

EN 12004 C2 TE
 CSTB: 2452-243 MC 301 C2-E



Características:

- Adhesivo cementoso monocomponente.
- Excelente adherencia.
- Buena trabajabilidad. Tiempos de trabajo prolongados. Tiempo abierto mayor de 30 min.
- Alta adherencia inicial sin deslizamiento vertical.
- Espesor de aplicación de hasta 15 mm.
- Resiste la helada.
- Agua de amasado: 7,25 - 7,75 l por saco de 25 Kg.

Aplicaciones recomendadas:

- Revestimientos interiores de baldosas cerámicas de gran formato.
- Pavimentos porcelánicos interiores de gran formato y exteriores.
- Fondos de colocación irregulares.
- Pavimentos de alto tránsito.
- Ambientes con humedad permanente.
- En fachadas pegadas, sustituir el agua de amasado por el aditivo **unilax**.

Soportes:

- Recrecidos cementosos
- Revocos de cemento
- Forjados o soleras de hormigón
- Recrecidos de anhidrita, previa imprimación con **uniprim**
- Enlucidos y placas de yeso, previa imprimación con **uniprim**
- Ladrillo cerámico de gran formato
- Baldosas/ mosaico/ piedras preexistentes *
- Paneles de cartón yeso

Materiales:

- Baldosas cerámicas de gran formato
- Baldosas cerámicas con absorción alta y gres
- Baldosas de gres porcelánico
- Mosaico vítreo
- Piedras naturales y mármoles sin riesgo de manchas

* super-prim mejora la adherencia sobre cerámica pulida o con acabado brillo.

Antes de utilizar este producto en alguna aplicación no indicada en este catálogo, realizar una prueba previa o consultar la ficha técnica del producto.

fr-one n

KEA	SAP		Presentación	Europalet	P/EU
B12906008	100004241	fr-one n blanco	saco 25 kg	1000 kg/palet	1.01 p/kg
B12907009	100004244	fr-one n gris	saco 25 kg	1000 kg/palet	0.95 p/kg
B16901002	100277878	r-eco	bolsa 250 gr		1.00 p/u


rapimax n

rapimax n es un adhesivo cementoso tecnológico tipo C2 E según EN 12004, apto para colocación de todo tipo de baldosas cerámicas en pavimentos. Se caracteriza por su elevada capacidad humectante y fluidez lo que permite recubrir todo el dorso de la baldosa sin necesidad de realizar el doble encolado.

Adhesivo fluido de elevadas prestaciones para la colocación "sin huecos" de pavimentos. Especialmente recomendado para gres porcelánico, terracota y grandes formatos. Interiores y exteriores.

Certificados / normativas:

EN 12004 C2 E



Características:

- Adhesivo cementoso monocomponente.
- Mortero semifluido aplicable con llana dentada que bajo la presión de la baldosa, fluye y cubre todo el dorso de la misma.
- Excelente adherencia.
- Tiempos de trabajo prolongados. Tiempo abierto mayor de 30 min.
- Espesor de aplicación de hasta 10 mm.
- Resiste la helada.
- Agua de amasado: 5,0 - 5,5 l por saco de 25 Kg.

Aplicaciones recomendadas:

- Pavimentos porcelánicos interiores de gran formato y exteriores.
- Pavimentos de alto tránsito.
- Colocación de cerámica sobre pavimentos cerámicos esmaltados.
- No utilizar nunca en pared.

Soportes:

- Recrecidos cementosos
- Recrecidos de anhidrita, previa imprimación con **uniprim**
- Forjados o soleras de hormigón
- Baldosas/ mosaico/ piedras preexistentes*

Materiales:

- Baldosas cerámicas de gran formato en interiores
- Baldosas cerámicas con absorción alta y gres
- Baldosas de gres porcelánico
- Baldosas de barro y terracota
- Piedras naturales y mármoles sin riesgo de manchas

* super-prim mejora la adherencia sobre cerámica pulida o con acabado brillo.

Antes de utilizar este producto en alguna aplicación no indicada en este catálogo, realizar una prueba previa o consultar la ficha técnica del producto.

rapimax n

KEA	SAP		Presentación	Europalet	P/EU
B12905006	100004238	rapimax n gris	saco 25 kg	1000 kg/palet	0.96 p/kg
B16901002	100277878	r-eco	bolsa 250 gr		1.00 p/u

maxifluid

maxifluid es un adhesivo cementoso de altas prestaciones tipo C2 E S1 según EN 12004, apto para colocación de todo tipo de baldosas cerámicas en pavimentos. Se caracteriza por su elevada capacidad humectante y fluidez lo que permite recubrir todo el dorso de la baldosa sin necesidad de realizar el doble encolado.

Adhesivo fluido deformable de elevadas prestaciones para la colocación "sin huecos" de pavimentos. Especialmente recomendado para gres porcelánico, terracota y grandes formatos. Interiores y exteriores.

Certificados / normativas:

EN 12004 C2 E S1

CSTB: 2456-222 MC 298 C2-S1-EG



Características:

- Adhesivo cementoso monocomponente.
- Mortero semifluido aplicable con llana dentada que bajo la presión de la baldosa, fluye y cubre todo el dorso de la misma.
- Excelente adherencia.
- Deformable.
- Tiempos de trabajo prolongados. Tiempo abierto mayor de 30 min.
- Espesor de aplicación de hasta 10 mm.
- Resiste la helada.
- Agua de amasado: 5,0 - 5,5 l por saco de 25 Kg.

Aplicaciones recomendadas:

- Pavimentos porcelánicos interiores y exteriores.
- Pavimentos porcelánicos de gran formato.
- Pavimentos de alto tránsito.
- Pavimentos con calefacción radiante.
- Colocación de cerámica sobre pavimentos cerámicos esmaltados.
- No utilizar nunca en pared.

Soportes:

- Recrecidos cementosos
- Forjados o soleras de hormigón
- Recrecidos de anhidrita, previa imprimación con **uniprim**
- Baldosas/ mosaico/ piedras preexistentes*
- Amasado con **unilax**, **fonopac r** aislante acustico

Materiales:

- Baldosas cerámicas de gran formato
- Baldosas cerámicas con absorción alta y gres
- Baldosas de gres porcelánico
- Baldosas de barro y terracota
- Piedras naturales y mármoles sin riesgo de manchas

* super-prim mejora la adherencia sobre cerámica pulida o con acabado brillo.

Antes de utilizar este producto en alguna aplicación no indicada en este catálogo, realizar una prueba previa o consultar la ficha técnica del producto.

maxifluid

KEA	SAP		Presentación	Europalet	P/EU
B11906008	100033113	maxifluid gris	saco 25 kg	1000 kg/pallet	0.99 p/kg
B16901002	100277878	r-eco	bolsa 250 gr		1.00 p/u

one-flex Premium

one-flex Premium es un adhesivo cementoso de nueva generación tipo C2 TE S1, según EN 12004, apto para colocación de todo tipo de baldosas cerámica sobre los soportes más habituales usados en la construcción. Se caracteriza por una amplio rango en el porcentaje de agua de amasado lo que implica diferentes prestaciones: alta capacidad humectante para porcentajes de agua de amasado en el rango alto y excelente tixotropía para porcentajes en el rango bajo. Uso profesional.

Certificados / normativas:

EN 12004 C2 TE S1



Características:

- Excelente adherencia. Deformable.
- Material de agarre, con óptimas condiciones de preparación amasado y aplicación.
- Alta adherencia inicial sin deslizamiento vertical.
- Tiempos de trabajo prolongados. Tiempo abierto > de 30 min.
- Espesor de aplicación de 2 a 15 mm.
- Amplio rango en el porcentaje de agua de amasado:
 - **one-flex premium blanco**
 - 30 % Excelente tixotropía
 - 38 % Alta capacidad humectante
 - **one-flex premium gris**
 - 24 % Excelente tixotropía
 - 32 % Alta capacidad humectante

Aplicaciones recomendadas:

- Pavimentos y revestimientos con baldosas cerámicas rectificadas
- Revestimientos interiores de baldosas cerámicas de gran formato.
- Pavimentos porcelánicos interiores de gran formato y exteriores.
- Pavimentos de alto tránsito.
- Pavimentos sobre calefacción radiante.
- Piscinas y ambientes con humedad permanente.
- En fachadas pegadas, sustituir el agua de amasado por el aditivo **unilax**.

Soportes:

- Recrecidos cementosos
- Revocos de cemento
- Forjados o soleras de hormigón
- Recrecidos de anhidrita, previa imprimación con **uniprim**
- Enlucidos y placas de yeso, previa imprimación con **uniprim**
- Ladrillo cerámico de gran formato
- Baldosas/ mosaico/ piedras preexistentes*
- Paneles de cartón yeso
- Paneles a base de cemento
- Amasado con **unilax**, **fonopac r** aislante acustico

Materiales:

- Baldosas cerámicas de gran formato
- Baldosas cerámicas con absorción alta y gres
- Baldosas de gres porcelánico
- Mosaico vítreo
- Piedras naturales y mármoles sin riesgo de manchas

* super-prim mejora la adherencia sobre cerámica pulida o con acabado brillo.

Antes de utilizar este producto en alguna aplicación no indicada en este catálogo, realizar una prueba previa o consultar la ficha técnica del producto.

one-flex Premium

KEA	SAP		Presentación	Europalet	P/EU
B12909030	100201526	one-flex Premium blanco	saco 25 kg	1000 kg/palet	1.26 p/kg
B12909029	100201543	one-flex Premium gris	saco 25 kg	1000 kg/palet	1.21 p/kg
B16901002	100277878	r-eco	bolsa 250 gr		1.00 p/u

super-one n

super-one n es un adhesivo cementoso de altas prestaciones tipo C2 FT S1, según EN 12004, transitable a las 4 horas. Especialmente recomendado para la rápida puesta en servicio de tipo de baldosas cerámicas y piedra natural.

Resuelve la necesidad de colocación rápida, de cualquier tipo de formato y baldosa cerámica, incluido el gres porcelánico. Transitable a las 4 horas, este adhesivo permite la colocación de baldosas cerámicas y piedras naturales en locales que necesiten altas prestaciones mecánicas, como pavimentos comerciales e industriales o pavimentos con calefacción incorporada. Resistente al agua y las heladas.

Certificados / normativas:

EN 12004 C2 FT S1

CSTB: 2455-252 MC 312 C2-S1-F



Características:

- Adhesivo cementoso monocomponente.
- Transitable a las 4 horas de la colocación.
- Excelente adherencia. Deformable.
- Mortero de textura fina, con óptimas condiciones de preparación amasado y aplicación.
- Alta adherencia inicial sin deslizamiento vertical.
- Tiempos de trabajo prolongados. Tiempo abierto mayor de 30 min.
- Espesor de aplicación de hasta 10 mm.
- Resiste la helada.
- Agua de amasado: 6,0 - 6,50 por saco de 25 Kg.

Aplicaciones recomendadas:

- Colocación de cerámica en trabajos de reforma.
- Pavimentos y revestimientos con piedra natural**
- Revestimientos interiores de baldosas cerámicas de gran formato.
- Pavimentos porcelánicos interiores de gran formato y exteriores.
- Pavimentos de alto tránsito.
- Pavimentos sobre calefacción radiante.
- Piscinas y ambientes con humedad permanente.
- En fachadas pegadas, sustituir el agua de amasado por el aditivo **unilax**.
- En pavimentos con aglomerados de mármol tipo DQS y zonas no sometidas a insolación directa, amasar con **unilax**.

Soportes:

- Recrecidos cementosos
- Revocos de cemento
- Forjados o soleras de hormigón
- Recrecidos de anhidrita, previa imprimación con **uniprim**
- Enlucidos y placas de yeso, previa imprimación con **uniprim**
- Baldosas/ mosaico/ piedras preexistentes*
- Paneles de cartón yeso
- Paneles a base de cemento
- Amasado con **unilax**, **fonopac r** aislante acústico

Materiales:

- Baldosas cerámicas de gran formato
- Baldosas cerámicas con absorción alta y gres
- Baldosas de gres porcelánico
- Mosaico vítreo
- Piedras naturales y mármoles sin riesgo de manchas
- Piedras naturales y mármoles sensibles a las manchas
- Amasado con **unilax**, DQS y otros aglomerados de mármol

* super-prim mejora la adherencia sobre cerámica pulida o con acabado brillo.

** Para pizarras y afines consultar con el Dep. Técnico de butech

Antes de utilizar este producto en alguna aplicación no indicada en este catálogo, realizar una prueba previa o consultar la ficha técnica del producto.

super-one n

KEA	SAP		Presentación	Europalet	P/EU
B12909010	100031188	super-one n blanco	saco 25 kg	1000 kg/palet	1.65 p/kg
B12909011	100031189	super-one n gris	saco 25 kg	1000 kg/palet	1.15 p/kg
B16901002	100277878	r-eco	bolsa 250 gr		1.00 p/u

super-flex S2

super-flex S2 es un adhesivo de altas prestaciones sin polvo, tipo C2 E S2, según EN 12004, apto para colocación de todo tipo de baldosas cerámicas sobre los soportes más habituales usados en la construcción. Especialmente recomendado para la colocación de gres porcelánico gran formato y poco espesor tipo XTONE y XLIGHT de URBATEK.

Este adhesivo reúne unas excelentes prestaciones de adherencia y deformabilidad sin necesidad de amasar con aditivos, con unas excelentes condiciones de uso: baja generación de polvo y embalaje de sólo 15 kg de peso. Este adhesivo de última tecnología, incluye aditivos y polímeros que incrementan el rendimiento de tal forma que con un saco de 15 kg de super-flex S2, se puede colocar la misma superficie de cerámica que con un saco de 25 kg de un adhesivo normal.

Certificados / normativas:

EN 12004

C2 E S2



Características:

- Adhesivo cementoso monocomponente.
- Adhesivo aligerado. Bajo consumo en obra
- Baja emisión de polvo y otros elementos volátiles.
- Máxima adherencia y deformabilidad.
- Alta adherencia inicial sin deslizamiento vertical. Tixotrópico.
- Tiempos de trabajo prolongados. Tiempo abierto > de 30 min.
- Espesor de aplicación de hasta 10 mm.
- Resiste la helada.
- Agua de amasado: 6 l de agua por saco de 15 kg.

Aplicaciones recomendadas:

- Revestimientos interiores de láminas cerámicas de bajo espesor tipo XTONE y XLIGHT
- Pavimentos y revestimientos de XTONE y XLIGHT
- Revestimientos interiores y exteriores de baldosas cerámicas
- Pavimentos porcelánicos interiores y exteriores
- Pavimentos y revestimientos de gran formato
- Pavimentos de alto tránsito
- Pavimentos sobre calefacción radiante
- Piscinas y ambientes con humedad permanente

Soportes:

- Recrecidos cementosos
- Revocos de cemento
- Forjados o soleras de hormigón
- Recrecidos de anhidrita, previa imprimación con **uniprim**
- Enlucidos y placas de yeso, previa imprimación con **uniprim**
- Baldosas/ mosaico/ piedras preexistentes*
- Paneles de cartón yeso
- Paneles a base de cemento
- **fonopac r** aislante acústico

Materiales:

- Baldosas cerámicas de gran formato
- Baldosas cerámicas con absorción alta y gres
- Baldosas de gres porcelánico
- XTONE y XLIGHT
- Mosaico vítreo
- Piedras naturales y mármoles sin riesgo de manchas
- DQS y otros aglomerados de mármol

* super-prim mejora la adherencia sobre cerámica pulida o con acabado brillo.

Antes de utilizar este producto en alguna aplicación no indicada en este catálogo, realizar una prueba previa o consultar la ficha técnica del producto.

super-flex S2

KEA	SAP		Presentación	Europalet	P/EU
B12909017	100142757	super-flex S2 blanco	saco 15 kg	600 kg/palet	3.30 p/kg
B16901002	100277878	r-eco	bolsa 250 gr		1.00 p/u

politech n

politech n es un adhesivo en base poliuretano bicomponente tipo R2 T, según EN 12004, apto para colocaciones sobre soportes deformables. Especialmente recomendado para soportes especiales como planchas de metal o materiales sintéticos, donde no es posible utilizar adhesivos cementosos.

Adhesivo tecnológico de poliuretano, bicomponente, de elevadas prestaciones, para la colocación de todo tipo de baldosas cerámicas en soportes deformables.



Certificados / normativas:
EN 12004 R2 T

Características:

- Adhesivo en base poliuretano bicomponente.
- Excelente adherencia. Máxima deformabilidad.
- Nula absorción de agua. Impermeable.
- Alta resistencia química.
- Alta adherencia inicial sin deslizamiento vertical.
- Espesor de aplicación de hasta 8 mm.
- Resiste la helada.

Aplicaciones recomendadas:

- Colocación de revestimientos no compatibles con adhesivos cementosos
- Revestimiento sobre soportes no compatibles con adhesivos cementosos
- Pavimentos sobre soportes deformables
- Pavimento con especial resistencia química
- Piscinas y ambientes con humedad permanente, baños de vapor y balnearios
- Revestimientos interiores de placas de piedra tipo AIRSLATE de L'ANTIC COLONIAL
- Colocación de pizarras y otras piedras naturales con riesgo de deformación por absorción de agua
- Pavimentos interiores de DQS de L'ANTIC COLONIAL y otros aglomerados de mármol
- Placas de KRION

Soportes:

- Recrecidos cementosos
- Revocos de cemento
- Forjados o soleras de hormigón
- Recrecidos de anhidrita
- Enlucidos y placas de yeso
- Baldosas/ mosaico/ piedras preexistentes*
- Paneles de cartón yeso
- Paneles a base de cemento
- Paneles de madera
- Superficies de metal
- Superficies de poliéster o PVC
- Superficies de vidrio

Materiales:

- Baldosas cerámicas de gran formato
- Baldosas cerámicas con absorción alta y gres
- Baldosas de gres porcelánico
- XTONE y XLIGHT
- Mosaico vítreo
- Piedras naturales y mármoles sin riesgo de manchas
- Piedras naturales y mármoles sensibles a las manchas
- Pizarras y afines sensibles al contacto con el agua
- AIRSLATE
- DQS y otros aglomerados de mármol
- KRION y otros tipos de solid surface

* **super-prim** mejora la adherencia sobre cerámica pulida o con acabado brillo.

Antes de utilizar este producto en alguna aplicación no indicada en este catálogo, realizar una prueba previa o consultar la ficha técnica del producto.

politech n

KEA	SAP		Presentación	Europalet	P/EU
B41061005	100138260	politech n blanco	bote 12 kg	576 kg/palet	9.48 p/kg

politech Premium

politech Premium es un adhesivo de resinas reactivas ultra manejable y fácil de usar, especialmente indicado cuando se necesite máxima fuerza de agarre y deformabilidad. Adecuado para la mayor parte de revestimientos y soportes utilizados en la construcción, permite garantizar la puesta en servicio de materiales como el AIRSLATE de L'ANTIC COLONIAL.

Se trabaja como un adhesivo cementoso pero con las prestaciones de agarre, flexibilidad y resistencia al agua de una adhesivo de resinas reactivas. Uso profesional.



Certificados / normativas:
EN 12004 R2 T

Características:

- Adhesivo bicomponente de resinas reactivas
- Inmejorable trabajabilidad; igual a la de cualquier adhesivo cementoso
- Máxima adherencia y excelente flexibilidad; más de 50mm de deformabilidad transversal
- Elevada capacidad humectante y prolongado tiempo abierto
- Secado rápido: admite tráfico ligero a partir de las 6 horas de la colocación
- Espesor de aplicación de hasta 15 mm

Aplicaciones recomendadas:

- Colocación de revestimientos no compatibles con adhesivos cementosos
- Revestimiento sobre soportes no compatibles con adhesivos cementosos
- Pavimentos sobre soportes deformables
- Pavimento con especial resistencia química
- Piscinas y ambientes con humedad permanente, baños de vapor y balnearios
- Revestimientos de placas de piedra tipo AIRSLATE de L'ANTIC COLONIAL
- Colocación de pizarras y otras piedras naturales con riesgo de deformación por absorción de agua

Soportes:

- Soportes de hormigón, mortero de cemento o anhidrita
- Placas y revocos de mortero de cemento o yeso
- Paneles de cartón yeso y madera
- Revestimientos ceramicos existentes*
- Planchas de metal
- Superficies pintadas con resinas en base epoxi o poliuretano

Materiales:

- Baldosas cerámicas de gran formato
- Baldosas cerámicas con absorción alta y gres
- Baldosas de gres porcelánico
- XTONE y XLIGHT
- Mosaico vítreo
- Piedras naturales y mármoles sin riesgo de manchas
- Piedras naturales y mármoles sensibles a las manchas
- Pizarras y afines sensibles al contacto con el agua
- AIRSLATE
- DQS y otros aglomerados de mármol

* **super-prim** mejora la adherencia sobre cerámica pulida o con acabado brillo.

Antes de utilizar este producto en alguna aplicación no indicada en este catálogo, realizar una prueba previa o consultar la ficha técnica del producto.

politech Premium

KEA	SAP		Presentación	Europalet	P/EU
B41061008	100217753	politech Premium	bote 10 kg	330 kg/palet	8.34 p/kg

ADHESIVO ACRÍLICO

linkfloor fix

linkfloor fix es un adhesivo acrílico sin disolventes para revestimientos ligeros como moquetas, placas de PVC, caucho o linóleo, incluso en pavimentos con tráfico intenso. Sus elevadas prestaciones y gran polivalencia, permiten su uso en todo tipo de instalaciones técnicas como pabellones deportivos, incluso en paredes. Uso profesional.

Especialmente recomendado para la instalación de pavimentos de Linkfloor de L'ANTIC COLONIAL.



Certificados / normativas:

Certificación náutica IMO

Características:

- Adhesivo sin disolventes ni olores
- Excelente adherencia y flexibilidad
- Elevado agarre inicial, sobre todo para aplicaciones en pared
- Resistente a tráfico elevado como hospitales o aeropuertos
- Compatible con suelos radiantes
- Adecuado para la colocación de nuevas placas de PVC sobre pavimentos de PVC existentes

Aplicaciones recomendadas:

- Pavimentos y revestimientos interiores no cerámicos
- Pavimentos de alto tránsito.
- Pavimentos sobre calefacción radiante

Soportes:

- Soleras y revocos de mortero de cemento.
- Placas de hormigón.
- Placas de cartón yeso.
- Pavimentos y revestimientos cerámicos existentes
- Pavimentos de parquet existentes.
- Pavimentos de PVC existentes.
- Sobre paneles de madera ignífugos o con tratamiento hidrófugo, aplicar super-prim

Materiales:

- Losetas de PVC decorativo (LVT).
- PVC homogéneos y multicapas (baldosas o rollos).
- PVC sobre corcho.
- Poliolefinas.
- Linóleo en rollos.
- Vinilos Expandidos con Relieve.
- Baldosas semiflexibles.
- Moquetas con o sin dorso.
- Moquetas sobre espuma (látex).
- Moquetas con el dorso sin tejer.
- Moquetas con el dorso sintético (Action Back).
- Especialmente indicado para Linkfloor de L'ANTIC COLONIAL

* Antes de utilizar este producto en alguna aplicación no indicada en este catálogo, realizar una prueba previa o consultar la ficha técnica del producto.

linkfloor fix

KEA	SAP		Presentación	Europalet	P/EU
B13903004	100243761	linkfloor fix	bote 20 kg	640 kg/palet	9.50 p/kg



anclajes ocultos fachada

Innovadora grapa oculta de sujeción de baldosas cerámicas en fachadas pegadas. Los anclajes encajan en el interior de unas pequeñas muescas realizadas en la pieza de porcelánico y se anclan al soporte por un tornillo de acero inoxidable. Una vez rellenadas las juntas de colocación, los anclajes quedan ocultos a la vista sin afectar al diseño de la fachada.

Estos anclajes han sido diseñados como elemento de seguridad en revestimientos de gres porcelánico colocados por el método de colocación en capa fina y doble encolado de las piezas. Se recomienda el uso de adhesivos cementosos tipo C2 S2 según EN 12004.

Como norma general se recomienda este tipo de anclaje a partir de la altura correspondiente a primer forjado. En todo caso, se deben seguir las normas vigentes para cada proyecto



Características:

- Grapas de acero inoxidable 1.4301 (AISI 304 V2A).
- Aptas para juntas de colocación de 5 – 7 mm de anchura.
- Adecuadas para baldosas de 9 – 12 mm de espesor.
- Anclajes de arranque disponibles en 40 y 80 mm de longitud para colocaciones en voladizo.
- Incluye tornillo de acero inoxidable y taco para ladrillo cerámico u hormigón

Aplicaciones recomendadas:

- Colocación de cerámica en fachadas.
- Colocación de cerámica en techos y cornisas.
- Colocación en altura de gres porcelánico gran formato en interiores.

Materiales:

- Baldosas cerámicas de gran formato
- Baldosas cerámicas con absorción alta
- Baldosas de gres porcelánico
- XTONE y XLIGHT

Consumo:

El rendimiento varía con cada diseño de fachada. En el caso de una fachada regular sin huecos, el cálculo de grapas sería el siguiente:

Baldosa cm	Anclajes tipo I ud/m ²	Anclajes tipo A/T ud/m ²
43,5 x 65,9	5,6	1,4
44 x 66	5,5	1,4
60 x 60	4,5	1,1
45 x 90	4,0	1,0
60 x 120	3,4	0,8

Soportes:

- Recrecidos cementosos

Antes de utilizar este producto en alguna aplicación no indicada en este catálogo, realizar una prueba previa o consultar la ficha técnica del producto.

Todos los anclajes incluyen taco y tornillo

anclajes ocultos fachada


KEA	SAP		Presentación	P/EU
B80111001	100005743	junta mínima I	bolsa 50 ud	1.50 p/u
B80111002	100005744	junta mínima A/T 4 cm	bolsa 50 ud	1.50 p/u
B80111003	100005745	junta mínima A/T 8 cm	bolsa 50 ud	1.67 p/u

anclajes vistos fachada

Anclaje visto de sujeción de baldosas cerámicas en fachadas pegadas. Los anclajes sujetan las baldosas cerámica y se anclan al soporte por un tornillo de acero inoxidable. Una vez rellenadas las juntas de colocación, los anclajes quedan a la vista dejando ver una fina pestaña de 5 mm.

Estos anclajes han sido diseñados como elemento de seguridad en revestimientos de gres porcelánico colocados por el método de colocación en capa fina y doble encolado de las piezas. Se recomienda el uso de adhesivos cementosos tipo C2 S2 según EN 12004.

Como norma general se recomienda este tipo de anclaje a partir de la altura correspondiente a primer forjado. En todo caso, se deben seguir las normas vigentes para cada proyecto



Características:

- Grapas de acero inoxidable 1.4301 (AISI 304 V2A).
- Aptas para juntas de colocación de 12 mm de anchura.
- Adecuadas para baldosas de 10 – 12 mm de espesor.
- Disponibles en acabado metálico y en acabado lacado.
- Posibilidad de lacado en colores a petición del cliente.
- Incluye tornillo de acero inoxidable y taco para ladrillo cerámico u hormigón

Aplicaciones recomendadas:

- Colocación de cerámica en fachadas.
- Colocación de cerámica en techos y cornisas.
- Colocación en altura de gres porcelánico gran formato en interiores.

Materiales:

- Baldosas cerámicas de gran formato
- Baldosas cerámicas con absorción alta y gres
- Baldosas de gres porcelánico
- XTONE y XLIGHT

Consumo:

Baldosa cm	Anclaje 1000 ud/m ²	Anclaje 1100 ud/m ²	Anclaje 1200 ud/m ²
43,5 x 65,9	0,70	0,70	5,60
44 x 66	0,70	0,70	5,50
60 x 60	0,55	0,55	4,50
45 x 90	0,50	0,50	4,00
60 x 120	0,40	0,40	3,40

Soportes:

- Recrecidos cementosos

Antes de utilizar este producto en alguna aplicación no indicada en este catálogo, realizar una prueba previa o consultar la ficha técnica del producto.

Todos los anclajes incluyen taco y tornillo

anclajes vistos fachada

KEA	SAP	Grapa fijador inox	Presentación	P/EU
B80107010	100005737	ref. 1000	bolsa 50 ud	1.50 p/u
B80107011	100005738	ref. 1100	bolsa 50 ud	2.67 p/u
B80107012	100005739	ref. 1200	bolsa 50 ud	1.50 p/u

Tablas de selección de adhesivos butech según UNE 138002

SELECCIÓN DEL ADHESIVO PARA PAVIMENTOS INTERIORES RESIDENCIALES Y DE PÚBLICA CONCURRENCIA PEATONAL

Tipos de baldosas (ISO 13006): BI_a / BI_b

Gres rectificado, Gres porcelánico, STON-KER, PAR-KER, STARWOOD & URBATEK

Tipo de soporte	Longitud lado más largo de la baldosa			
	≤ 300mm	≤ 600mm	≤ 900mm	> 900mm
Recrido cementoso con calefacción radiante	C2	C2 S1	C2 S2	
Recrido cementoso sin calefacción radiante	C1	C2		
Recrido anhidrita con calefacción radiante*	C2	C2 S1	C2 S2	
Recrido anhidrita sin calefacción radiante*	C1	C2		
Forjado o solera de hormigón	C2		C2 S1	
Baldosas/ mosaico/ piedras preexistentes	C2			
Superficies de metal	R1		-	

* imprimación previa en adhesivos C

SELECCIÓN DEL ADHESIVO PARA PAVIMENTOS INTERIORES COMERCIALES O DE USO INDUSTRIAL CON EXIGENCIAS MECÁNICAS

Tipos de baldosas (ISO 13006): BI_a / BI_b

Gres rectificado, Gres porcelánico, STON-KER, PAR-KER, STARWOOD & URBATEK

Tipo de soporte	Longitud lado más largo de la baldosa			
	≤ 300mm	≤ 600mm	≤ 900mm	> 900mm
Recrido cementoso con calefacción radiante	C2	C2 S1	C2 S2	
Recrido cementoso sin calefacción radiante	C2		C2 S1	
Forjado o solera de hormigón	C2		C2 S1	
Baldosas/ mosaico/ piedras preexistentes	C2		C2 S1	
Superficies de metal	R1	R2	-	

SELECCIÓN DEL ADHESIVO PARA PAVIMENTOS EXTERIORES

Tipos de baldosas (ISO 13006): BI_a

Gres rectificado, Gres porcelánico, STON-KER, PAR-KER, STARWOOD & URBATEK

TIPO DE SOPORTE	Longitud lado más largo de la baldosa			
	≤ 300mm	≤ 600mm	≤ 900mm	> 900mm
Recrido cementoso sin calefacción radiante	C2	C2 S1	C2 S2	
Losa o solera de hormigón	C2	C2 S1	C2 S2	
Baldosas/ mosaico/ piedras preexistentes	C2 S1	C2 S1	C2 S2	
Superficies de metal	R1		R2	-

SELECCIÓN DEL ADHESIVO PARA PAREDES INTERIORES

Tipos de baldosas (ISO 13006): BI_a

Gres porcelánico, STON-KER, PAR-KER, STARWOOD & URBATEK

Tipo de soporte	Longitud lado más largo de la baldosa			
	≤ 300mm	≤ 600mm	≤ 900mm	> 900mm
Revoque a base de cal/cemento con calefacción radiante	C2 / D1	C2 S1		C2 S2
Revoque a base de cal/cemento sin calefacción radiante	C1 / D1	C2		
Revoque a base de yeso con calefacción radiante*	C2 / D1	C2 S1		C2 S2
Revoque a base de yeso sin calefacción radiante*	C1 / D1	C2		
Ladrillo cerámico de gran formato	C1	C2		
Hormigón	C2 / D1	C2	C2 S1	
Baldosas/mosaico/piedras preexistentes	C2		C2 S1	
Paneles a base de cemento/fibro cemento	C1 / D1	C2		C2 S1
Superficies de madera	C2 / D1 / R1	C2 S1 / R1		-
Paneles de cartón-yeso	C1 / D1	C2	C2 S1	-
Superficies de metal	R1			-

* imprimación previa en adhesivos C

Tipos de baldosas (ISO 13006): BIII

Monoporosa, Monoporosa rectificado

Tipo de soporte	Longitud lado más largo de la baldosa			
	≤ 300mm	≤ 600mm	≤ 900mm	> 900mm
Revoque a base de cal/cemento con calefacción radiante	C2 / D1	C2 S1		C2 S2
Revoque a base de cal/cemento sin calefacción radiante	C1 / D1	C1	C2	
Revoque a base de yeso con calefacción radiante*	C2 / D1	C2 S1		C2 S2
Revoque a base de yeso sin calefacción radiante*	C1 / D1	C1	C2	
Ladrillo cerámico de gran formato	C1	C1	C2	
Hormigón	C1	C2	C2 S1	
Baldosas/mosaico/piedras preexistentes	C2		C2 S1	
Paneles a base de cemento/fibro cemento	C1 / D1	C2		C2 S1
Superficies de madera	C2 / D1 / R1	C2 S1 / R1		-
Paneles de cartón-yeso	C1 / D1	C2	C2 S1	-
Superficies de metal	R1			-

* imprimación previa en adhesivos C

SELECCIÓN DEL ADHESIVO PARA PAREDES Y TECHOS EXTERIORES

Tipos de baldosas (ISO 13006): BI_a / BIII

Monoporosa, Monoporosa rectificado, Gres porcelánico, STON-KER, PAR-KER, STARWOOD & URBATEK

TIPO DE SOPORTE	Longitud lado más largo de la baldosa			
	≤ 300mm	≤ 600mm	≤ 900mm	> 900mm
Revoque a base de cal/cemento	C2 S1	C2 S1	C2 S2	
Hormigón	C2 S1	C2 S2		
Paneles a base de cemento/fibro cemento	C2 S1	C2 S2		-
Superficies de metal	R1		R2	-

Tablas de selección de adhesivos butech según UNE 138002

SELECCIÓN DEL ADHESIVO PARA PAVIMENTOS Y REVESTIMIENTOS CON LÁMINAS CERÁMICAS

Tipos de baldosas (ISO 13006): BI_a

XTONE & XTONE Premium

Tipo de soporte	Sin fibra		Con fibra	
	≤ 70 cm	> 70 cm	≤ 70 cm	> 70 cm
Pavimento interior y pared	C2	C2 S1	C2 S1	C2 S2
Pavimento exterior o calefactado	C2 S2			
Fachada	C2 S1	C2 S2	R2	
Soportes altamente deformables	R2			

SELECCIÓN DEL ADHESIVO PARA PAVIMENTOS Y REVESTIMIENTOS CON MOSAICOS

Tipo de soporte	Sin malla			Con malla		
	Vitreo y cerámica	Piedra natural	Madera y metal	Vitreo y cerámica	Piedra natural	Madera y metal
Pavimento interior y pared sin presencia de agua	C2	C2 S1 F	R2	C2 S1	C2 S1 F	R2
Pavimento interior y pared con presencia de agua	C2 S1	C2 S1 F	R2	C2 S1	C2 S1 F	R2
Piscinas	C2 S2	C2 S2	-	-	-	-
Soportes altamente deformables	R2			R2		

SELECCIÓN DEL ADHESIVO PARA PAVIMENTOS Y REVESTIMIENTOS CON PIEDRA NATURAL

Tipo de soporte	Resiste manchas		Sensible manchas		Pizarra y afines		DQS**
	≤ 600mm	> 600mm	≤ 600mm	> 600mm	≤ 300mm	> 300mm	
Pavimento interior y pared sin presencia de agua	C2	C2 S1	C2 F	C2 S1 F	C2 S1 F	R2	C2 S2 F
Pavimento interior y pared con presencia de agua	C2 S1	C2 S2	C2 S1 F	C2 S2 F	C2 S2 F	R2	-
Pavimento exterior o calefactado	C2 S2	C2 S2	C2 S2 F	C2 S2 F	C2 S2 F	R2	-
Piscinas	C2 S2	C2 S2	C2 S2 F	C2 S2 F	C2 S2 F	R2	-
Soportes altamente deformables	R2						

* Placas de piedra natural emallada: Consultar con el Departamento técnico de butech

** En pavimentos con insolación directa, utilizar adhesivos R2

Tablas de consumo de adhesivos butech según llana dentada

CONSUMO DE ADHESIVO (kg / m ²)	U3	U4	U6	U8	U10	U12	U10
Tipo de adhesivo	3 x 3	4 x 4	6 x 6	8 x 8	10 x 10	12 x 12	R 10 x 10
tixocem plus		2-3	3-4	4-5	5-6		
flexitec n		2-3	3-4	4-5	5-6		
fr-one n		2-3	3-4	4-5	5-6	6-7	
one-flex premium		2-3	3-4	4-5	5-6	6-7	
super-one n		2-3	3-4	4-5	5-6	6-7	
super-flex s2		1-2	2-3	3-4	4-5	5-6	
rapimax n						6-7	6-7
maxifluid						6-7	6-7
politech n	1-2	2-3	3-4	4-5			
politech premium	1-2	2-3	3-4	4-5			

LLANA DENTADA RECOMENDADA

Tipo de cerámica	mm x mm	U3	U4	U6	U8	U10	U12	U10
Monoporosa	316 x 200		x	x				
Monoporosa	316 x 446		x	x	x			
Monoporosa	316 x 592		x	x	x	x		
Monoporosa	316 x 900		x	x	x	x	x	
Monoporosa	450 x 1200		x		x	x	x	
PAR-KER	215 x 659		x	x	x	x		
PAR-KER	143 x 900		x		x	x		
PAR-KER	220 x 900		x		x	x		
PAR-KER	193 x 1200		x		x	x	x	x
PAR-KER	294 x 1200		x		x	x	x	x
STARWOOD	250 x 1500		x		x	x	x	x
PAR-KER	193 x 1800		x		x	x	x	x
PAR-KER	294 x 1800		x		x	x	x	x
URBATEK	297 x 596		x	x	x	x		
URBATEK	400 x 400		x	x	x	x		
STON-KER	443 x 443		x	x	x	x		
STON-KER	435 x 659		x		x	x	x	x
STON-KER	450 x 900		x		x	x	x	x
STON-KER / URBATEK	596 x 596		x		x	x	x	x
STON-KER / URBATEK	800 x 800		x		x	x	x	x
STON-KER / URBATEK	596 x 1200		x			x	x	x
STON-KER / URBATEK	1200 x 1200		x			x	x	x
XTONE	1000 x 3000	x	x		x	x	x	
XTONE Premium	1200 x 1200	x	x		x	x	x	
XTONE Premium	1200 x 2500	x	x		x	x	x	
XTONE Premium	1500 x 3200	x	x		x	x	x	
MOSAICOS		x	x	x				
AIRSLATE	1200 x 2400		x	x				

x Llana recomendada en condiciones standard

ADHESIVOS PARA LA COLOCACION CERÁMICA



MATERIAL DE REJUNTADO Y SELLADORES ELÁSTICOS

MATERIALES CEMENTOSOS PARA JUNTAS DE COLOCACIÓN

- 126 Colorstuk 0-4 n
- 127 Colorstuk especial n
- 128 Colorstuk rapid n

MASILLAS EPOXÍDICAS PARA JUNTAS

- 130 Epotech aqua
- 131 Epotech nature
- 132 Epotech crystal

SELLADORES ELÁSTICOS DE JUNTAS

- 133 S-107 n
- 134 S-502 n
- 135 P-404

SISTEMA DE NIVELACIÓN PARA BALDOSAS CERÁMICAS

- 136 Crucetas autonivelantes

colorstuk 0-4 n

colorstuk 0-4 n es un material de juntas de acabado fino, tipo CG 2, según EN 13888, para el relleno de juntas de hasta 4 mm. Se caracterizan por su fácil aplicación, resistencia y estabilidad del color de la junta, está especialmente recomendado para baldosas cerámicas rectificadas.

Mortero técnico coloreado de acabado fino para el sellado de juntas de colocación de 0 a 4 mm. Apto para todo tipo de baldosas cerámicas y piedras naturales. Interiores y exteriores.

Certificados / normativas:
EN 13888 CG2 AW

Características:

- Mortero coloreado cementoso monocomponente.
- Mortero de textura fina, apto para juntas de hasta 4 mm.
- Fácil aplicación y limpieza.
- Resistente al calor y a la radiación UV
- Resiste la helada.
- Amplia gama de colores.
- Agua de amasado:
colorstuk 0-4 n blanco 1,7 l por saco de 5 Kg.
colorstuk 0-4 n color 1,3 l por saco de 5 Kg.

Soportes:

- Todos los soportes habituales para la colocación cerámica.

Aplicaciones recomendadas:

- Juntas de colocación de hasta 4 mm.
- Revestimientos interiores. Especialmente recomendado para baldosas rectificadas.
- Pavimentos interiores, incluso locales públicos.

En las siguientes aplicaciones, sustituir el agua de amasado por el aditivo **d-stuk**.

- Pavimentos exteriores.
- Pavimentos de alto tránsito.
- Pavimentos sobre calefacción radiante.
- Piscinas y ambientes con humedad permanente.

Materiales:

- Baldosas cerámicas absorbentes y no absorbentes, incluso gres porcelánico.
- Mosaico vítreo.
- Piedras naturales y mármoles sin riesgo de manchas.

En las siguientes aplicaciones, sustituir el agua de amasado por el aditivo **d-stuk**.

- Revestimientos con diseño tipo mosaico.
- Placas de DQS y otros tipos de aglomerados de mármol.



colorstuk 0-4 n			
KEA	SAP		
B21522237	100236442	blanco	saco 5 kg
B21522262	100275725	perla	saco 5 kg
B21522253	100236806	gris	saco 5 kg
B21522238	100236461	manhattan	saco 5 kg
B21522240	100236462	cemento	saco 5 kg
B21522244	100236409	antracita	saco 5 kg
B21522242	100236472	negro	saco 5 kg
B21522241	100236480	marfil	saco 5 kg
B21522243	100236419	beige	saco 5 kg
B21522245	100236446	marrón	saco 5 kg
B21522254	100236807	moka	saco 5 kg

Los colores aquí mostrados son aproximados. Existen muestras físicas a disposición del cliente para comprobar el color real de la junta.

Consumo de material de junta, consulta con la ficha técnica del producto.

Antes de utilizar este producto en alguna aplicación no indicada en este catálogo, realizar una prueba previa o consultar la ficha técnica del producto.

colorstuk especial n

colorstuk especial n es un material de juntas de acabado finísimo, tipo CG 2, según EN 13888, para el relleno de juntas de hasta 4 mm. Se caracterizan por una formulación con áridos ultrafinos, por lo que está especialmente recomendado para baldosas con esmalte sensible al rayado.

Mortero técnico coloreado para el sellado de juntas de colocación de hasta 4 mm. Especialmente recomendado para el rejuntado de baldosas cerámicas rectificadas sensibles al rayado y pavimentos de parquet cerámico.

Certificados / normativas:
EN 13888 CG2 AW

Características:

- Mortero coloreado cementoso monocomponente.
- Formulación con áridos ultrafinos.
- Mortero de textura fina, apto para juntas de hasta 4 mm.
- Fácil aplicación y limpieza.
- Resistente al calor y a la radiación UV
- Resiste la helada.
- Amplia gama de colores especiales.

Soportes:

- Todos los soportes habituales para la colocación cerámica.

Aplicaciones recomendadas:

- Juntas de colocación de hasta 4 mm.
- Baldosas cerámicas con esmalte de baja dureza según escala Mohs.
- Revestimientos interiores. Especialmente recomendado para baldosas rectificadas.
- Pavimentos interiores, incluso locales públicos.

En las siguientes aplicaciones, sustituir el agua de amasado por el aditivo **cl-stuk**.

- Revestimientos y pavimentos en contacto con el agua.
- Pavimentos sobre calefacción radiante.

Materiales:

- Baldosas cerámicas absorbentes y no absorbentes.
- Baldosas con acabados especiales.
- Mosaico vítreo.
- Piedras naturales y mármoles sin riesgo de manchas.
- No utilizar sobre materiales pulidos.

En las siguientes aplicaciones, sustituir el agua de amasado por el aditivo **cl-stuk**.

- Revestimientos con diseño tipo mosaico.
- Placas de DQS y otros tipos de aglomerados de mármol.



colorstuk especial n				Presentación	Europalet	P/EU
KEA	SAP					
B24302054	100238251	dark	saco 2 kg	432 kg/palet	8.24 p/kg	
B24302056	100238261	moka	saco 2 kg	432 kg/palet	5.61 p/kg	
B24302057	100238235	nacare	saco 2 kg	432 kg/palet	5.82 p/kg	
B24302059	100238229	vainilla	saco 2 kg	432 kg/palet	5.61 p/kg	
B24302055	100238236	white	saco 2 kg	432 kg/palet	5.61 p/kg	
B24302058	100238260	graphite	saco 2 kg	432 kg/palet	8.18 p/kg	
B21522231	100204245	ash	saco 2 kg	432 kg/palet	2.53 p/kg	
B21522232	100204254	beech	saco 2 kg	432 kg/palet	2.53 p/kg	
B21522235	100204255	oak	saco 2 kg	432 kg/palet	2.59 p/kg	
B21522234	100204261	honey	saco 2 kg	432 kg/palet	2.64 p/kg	
B21522233	100204260	doussie	saco 2 kg	432 kg/palet	2.75 p/kg	
B21522236	100204554	antracita	saco 2 kg	432 kg/palet	2.82 p/kg	
B24302052	100234451	elm	saco 2 kg	432 kg/palet	2.79 p/kg	
B24302053	100234433	wenge	saco 2 kg	432 kg/palet	4.02 p/kg	
B51201055	100243271	maple	saco 2 kg	432 kg/palet	4.53 p/kg	
B51201054	100243281	iroko	saco 2 kg	432 kg/palet	5.73 p/kg	

Los colores aquí mostrados son aproximados. Existen muestras físicas a disposición del cliente para comprobar el color real de la junta.

Consumo de material de junta, consulta con la ficha técnica del producto.

Antes de utilizar este producto en alguna aplicación no indicada en este catálogo, realizar una prueba previa o consultar la ficha técnica del producto.

MATERIALES CEMENTOSOS PARA JUNTAS DE COLOCACIÓN

colorstuk rapid n

colorstuk rapid n es un material de juntas cementoso de altas prestaciones, tipo CG 2 según EN 13888, para el relleno de juntas de hasta 15 mm. Apto para todo tipo de baldosas cerámicas y piedras naturales, está especialmente recomendado para aplicaciones en exteriores y ambientes con humedad permanente.

Mortero técnico coloreado de fraguado y endurecido rápido para el sellado de juntas de colocación de hasta 15 mm. Apto para todo tipo de baldosas cerámicas y piedras naturales. Interiores y exteriores.

Certificados / normativas:
EN 13888 CG2 AW



Características:

- Mortero coloreado cementoso monocomponente.
- Mortero de textura fina, apto para juntas de hasta 15 mm.
- Mortero de fraguado y endurecimiento rápido.
- Evita la aparición de eflorescencias.
- Excelente resistencia mecánica.
- Resistente al calor y a la radiación UV.
- Resiste la helada.
- Mortero hidrofugo.
- Acción antimoho.
- Fácil aplicación y limpieza.
- Amplia gama de colores.
- Agua de amasado: colorstuk rapid n 1,1 l por saco de 5 Kg.

Soportes:

- Todos los soportes habituales para la colocación cerámica.

Aplicaciones recomendadas:

- Juntas de colocación de hasta 15 mm.
- Revestimientos y pavimentos interiores.
- Pavimentos exteriores y terrazas.
- Pavimentos de alto tránsito.
- Pavimentos sobre calefacción radiante.
- Piscinas y ambientes con humedad permanente.
- Revestimientos exteriores en fachadas.

Materiales:

- Baldosas cerámicas absorbentes y no absorbentes, incluso gres porcelánico.
- Baldosas con diseño tipo mosaico.
- Mosaico vítreo.
- Baldosas de barro y terracota.
- Piedras naturales y mármoles sin riesgo de manchas.

colorstuk rapid n			Presentación	Europalet	P/EU
KEA	SAP				
B21522247	100236463	blanco	saco 5 kg	400 kg/palet	2.89 p/kg
B21522263	100275760	perla	saco 5 kg	400 kg/palet	3.18 p/kg
B21522248	100236464	manhattan	saco 5 kg	400 kg/palet	2.45 p/kg
B21522249	100236449	cemento	saco 5 kg	400 kg/palet	2.41 p/kg
B21522250	100236481	antracita	saco 5 kg	400 kg/palet	2.48 p/kg
B21522251	100236475	negro	saco 5 kg	400 kg/palet	2.95 p/kg
B21522259	100236833	caramelo	saco 5 kg	400 kg/palet	3.09 p/kg
B21522257	100236794	marfil	saco 5 kg	400 kg/palet	3.49 p/kg
B21522261	100236809	marron	saco 5 kg	400 kg/palet	2.95 p/kg
B21522255	100236823	tabaco	saco 5 kg	400 kg/palet	4.28 p/kg
B21522258	100236834	gris	saco 5 kg	400 kg/palet	2.96 p/kg
B21522252	100236808	beige	saco 5 kg	400 kg/palet	3.54 p/kg
B21522260	100236824	moka	saco 5 kg	400 kg/palet	2.71 p/kg

Los colores aquí mostrados son aproximados. Existen muestras físicas a disposición del cliente para comprobar el color real de la junta.

Consumo de material de junta, consulta con la ficha técnica del producto.

Antes de utilizar este producto en alguna aplicación no indicada en este catálogo, realizar una prueba previa o consultar la ficha técnica del producto.



epotech aqua

epotech aqua es una nueva línea de masillas en base epoxídica para el sellado de juntas en baldosas cerámicas. Masilla bicomponente libre de disolventes orgánicos, se caracteriza por estanqueidad, resistencia al ataque químico y prestaciones mecánicas al tiempo que ofrece una fácil aplicación. Especialmente recomendada para aplicaciones sobre mosaicos y baldosas cerámicas con relieve.

Este material es adecuado para el sellado de juntas de colocación de hasta 10 mm en pavimentos y revestimientos, tanto interior como exterior. Excelente resistencia a sustancias químicas. Válido para piscinas y ambientes con humedad permanente. Apto como material de agarre de alta adherencia para baldosas cerámicas de cualquier grado de absorción y formato, mosaico vítreo o piedras naturales.



Características:

- Masilla epoxídica coloreado bicomponente.
- Fácil aplicación y limpieza. Producto libre de disolventes orgánicos y plastificantes
- Excelente estabilidad en el color de la junta.
- Resistencia química a la mayoría de ácidos y álcalis, incluso en altas concentraciones.
- Junta de colocación estanca, nula absorción de agua.
- Excelente adherencia y resistencia mecánica.
- Juntas de colocación de hasta 10 mm.
- Amplia gama de colores.

Aplicaciones recomendadas:

- Juntas de colocación con color y tono uniforme, resistente al paso del tiempo.
- Pavimentos con calefacción incorporada.
- Piscinas y ambientes con humedad permanente.
- Pavimentos de alto tránsito
- Pavimentos exteriores protegidos contra la presencia de humedad remontante
- Pavimentos y revestimientos en contacto con productos químicos. Consultar ficha técnica.

Soportes:

- Todos los soportes habituales para la colocación cerámica.

Materiales:

- Baldosas cerámicas absorbentes y no absorbentes, incluso gres porcelánico.
- Baldosas con diseño tipo mosaico. Consultar con los catálogos de PORCELANOSA / VENIS.
- Mosaico vítreo.
- Piedras naturales y mármoles sin riesgo de manchas.

epotech aqua				Presentación	Europalet	P/EU
KEA	SAP					
B42562036	100182213	antracita		bote 1,5 kg	315 kg/palet	15.22 p/kg
B42562039	100182223	blanco		bote 1,5 kg	315 kg/palet	15.46 p/kg
B42562038	100182208	gris		bote 1,5 kg	315 kg/palet	15.22 p/kg
B42562040	100182217	marfil		bote 1,5 kg	315 kg/palet	15.22 p/kg

Consumo de material de junta, consulta con la ficha técnica del producto.

Los colores aquí mostrados son aproximados. Existen muestras físicas a disposición del cliente para comprobar el color real de la junta.

Antes de utilizar este producto en alguna aplicación no indicada en este catálogo, realizar una prueba previa o consultar la ficha técnica del producto.

epotech nature

epotech nature es un nuevo material de junta porcelánica microgranular para el sellado juntas en baldosas cerámicas con diseños inspirados en la naturaleza. Ha sido especialmente desarrollado para los azulejos porcelánicos, que reproducen el aspecto y la textura de la madera, como par-ker de PORCELANOSA Grupo. Uso profesional.

Este material es adecuado para el sellado de juntas de colocación de hasta 5 mm en pavimentos y revestimientos, tanto interior como exterior. Excelente resistencia a sustancias químicas. Válido para piscinas y ambientes con humedad permanente. Apto como material de agarre de alta adherencia para baldosas cerámicas de cualquier grado de absorción y formato, mosaico vítreo o piedras naturales.



Características:

- Masilla epoxídica coloreada bicomponente.
- Fácil aplicación y limpieza. Producto libre de disolventes orgánicos y plastificantes.
- Excelente estabilidad en el color de la junta.
- Resistencia química a la mayoría de ácidos y álcalis, incluso en altas concentraciones.
- Junta de colocación estanca, nula absorción de agua.
- Excelente adherencia y resistencia mecánica. Hipoalergénico y bacteriostático.
- Juntas de colocación de hasta 5 mm.
- Amplia gama de colores inspirados en maderas naturales.

Aplicaciones recomendadas:

- Pavimentos y revestimientos de cerámica inspirada en madera natural.
- Juntas de colocación con color y tono uniforme, resistente al paso del tiempo.
- Pavimentos con calefacción incorporada.
- Piscinas y ambientes con humedad permanente.
- Pavimentos de alto tránsito
- Pavimentos exteriores protegidos contra la presencia de humedad remontante
- Pavimentos y revestimientos en contacto con productos químicos. Consultar ficha técnica.

Soportes:

- Todos los soportes habituales para la colocación cerámica.

Materiales:

- Baldosas de parquet cerámico inspiradas de madera natural
- Baldosas cerámicas absorbentes y no absorbentes, incluso gres porcelánico.
- Baldosas con diseño tipo mosaico. Consultar con los catálogos de PORCELANOSA / VENIS.
- Mosaico vítreo.
- Piedras naturales y mármoles sin riesgo de manchas.

epotech nature			Presentación	Europalet	P/EU
KEA	SAP				
B42562034	100177485	wenge	bote 1,5 kg	315 kg/palet	18.21 p/kg
B42562029	100177512	doussie	bote 1,5 kg	315 kg/palet	18.21 p/kg
B42562033	100177505	iroko	bote 1,5 kg	315 kg/palet	18.21 p/kg
B42562035	100177484	oak	bote 1,5 kg	315 kg/palet	18.21 p/kg
B42562028	100177513	elm	bote 1,5 kg	315 kg/palet	18.21 p/kg
B42562031	100177494	beech	bote 1,5 kg	315 kg/palet	18.21 p/kg
B42562032	100177504	ash	bote 1,5 kg	315 kg/palet	18.21 p/kg
B42562030	100177514	maple	bote 1,5 kg	315 kg/palet	18.21 p/kg
B42562041	100204262	honey	bote 1,5 kg	315 kg/palet	18.21 p/kg

Consumo de material de junta, consulta con la ficha técnica del producto.

Los colores aquí mostrados son aproximados. Existen muestras físicas a disposición del cliente para comprobar el color real de la junta.

Antes de utilizar este producto en alguna aplicación no indicada en este catálogo, realizar una prueba previa o consultar la ficha técnica del producto.

epotech crystal

epotech crystal es una masilla en base epoxídica para el sellado de juntas en baldosas cerámicas. Masilla bicomponente que se caracteriza por un acabado traslúcido: refleja el color de la cerámica o mosaico vítreo que rodea la junta. Presenta el resto de propiedades características de las masillas epoxi: estanqueidad, alta resistencia al resistencia al ataque químico y prestaciones mecánicas. Especialmente recomendada para aplicaciones sobre mosaicos y baldosas cerámicas con relieve. Junta porcelánica extrafina microgranular.

Este material es adecuado para el sellado de juntas de colocación de hasta 5 mm en pavimentos y revestimientos interiores. Excelente resistencia a productos químicos a altas concentraciones. Válido para ambientes con humedad permanente.

Certificados / normativas:
EN 13888 RG



Características:

- Junta porcelánica extrafina microgranular.
- Masilla epoxídica de fácil aplicación y limpieza.
- Aspecto traslúcido.
- Alta resistencia química a la mayoría de ácidos y álcalis, incluso en altas concentraciones.
- Junta de colocación estanca, nula absorción de agua.
- Excelente adherencia y resistencia mecánica.
- Evita el desarrollo de hongos y bacterias.
- Juntas de colocación de hasta 5 mm.

Aplicaciones recomendadas:

- Pavimentos y revestimientos con junta mínima.
- Pavimentos y revestimientos interiores.
- Revestimientos de mosaico vítreo o piedra natural.
- Revestimientos y mosaicos con elementos de vidrio.
- Pavimentos de PAR-KER y STARWOOD
- Pavimentos de gres porcelánico técnico.

Soportes:

- Todos los soportes habituales para la colocación cerámica.

Materiales:

- Baldosas cerámicas absorbentes y no absorbentes, incluso gres porcelánico.
- Mosaico vítreo.
- Revestimientos y mosaicos con elementos de vidrio.
- Piedras naturales y mármoles sin riesgo de manchas.

epotech crystal				
KEA	SAP	Presentación	Europalet	P/EU
B42562025	100126899	bote 3 kg	295 kg/palet	17.44 p/kg

Consumo de material de junta, consulta con la ficha técnica del producto.

Antes de utilizar este producto en alguna aplicación no indicada en este catálogo, realizar una prueba previa o consultar la ficha técnica del producto.

s-107 n

s-107 n es una masilla de silicona neutra para el sellado de juntas. Especialmente recomendada para el sellado de juntas de movimiento. Uso interior y exterior.

Esta masilla reticula en contacto con la humedad ambiental sin desprendimiento de olores, convirtiéndose en un elastómero de extraordinaria elasticidad y resistencia a los agentes atmosféricos.



Características:

- Silicona neutra monocomponente.
- Elevada elasticidad.
- Buena adherencia.
- Resistente a los rayos UV.
- Resiste la helada.

Aplicaciones recomendadas:

- Sellado de juntas incluso entre materiales sensibles al ataque ácido.
- Sellado de juntas de movimiento en pavimentos y revestimientos.
- Sellado de juntas en cerámica, vidrio, metal y materiales plásticos.
- Sellado de juntas perimetrales en revestimientos de cerámica.
- Pegado de materiales cerámicos sobre paneles de madera.

Soportes:

- Todos los soportes habituales para la colocación cerámica.

Consumo:

- Junta de 2 x 2 mm 75.0 m
- Junta de 3 x 3 mm 33.3 m
- Junta de 5 x 3 mm 20.0 m
- Junta de 5 x 5 mm 12.0 m
- Junta de 8 x 4 mm 8.3 m

$$\text{Consumo (ml / cartucho)} = \frac{300}{\text{ancho junta (mm)} \times \text{profundidad de junta (mm)}}$$

Materiales:

- Baldosas cerámicas y mosaico vítreo.
- Vidrio.
- Metal.
- Material plástico, PVC.
- Placas de hormigón.
- Madera.
- Piedra natural

s-107 n						
KEA	SAP			Embalaje	Presentación	P/EU
B82302001	100005814	blanco		cartucho 300 ml	25 ud/caja	6.23 p/ud
B82302002	100005815	transparente		cartucho 300 ml	25 ud/caja	6.23 p/ud
B82302003	100005816	gris		cartucho 300 ml	25 ud/caja	6.23 p/ud
B82302004	100005817	negro		cartucho 300 ml	25 ud/caja	6.23 p/ud
B82600026	100115950	beige		cartucho 300 ml	25 ud/caja	6.23 p/ud
B82600036	100120608	antracita		cartucho 300 ml	25 ud/caja	7.42 p/ud
B82600030	100120620	cemento		cartucho 300 ml	25 ud/caja	7.42 p/ud
B82600029	100120621	marfil		cartucho 300 ml	25 ud/caja	7.42 p/ud
B82600028	100120624	tabaco		cartucho 300 ml	25 ud/caja	7.42 p/ud

Antes de utilizar este producto en alguna aplicación no indicada en este catálogo, realizar una prueba previa o consultar la ficha técnica del producto. Los colores aquí mostrados son aproximados. Existen muestras físicas a disposición del cliente para comprobar el color real de la junta.

s-502

s-502 es una masilla de silicona acética de altas prestaciones para el sellado de juntas. Especialmente recomendada para el sellado de juntas en cuartos de baño y de juntas perimetrales en revestimientos cerámicos. Presenta propiedades fungicidas que previenen del ennegrecimiento en ambientes húmedos.

Esta masilla retícula en contacto con la humedad ambiental desprendiendo ácido acético, convirtiéndose en un elastómero de extraordinaria elasticidad y resistencia a los agentes atmosféricos. Uso interior.



Características:

- Silicona acética monocomponente.
- Elevada elasticidad. Soporta movimientos de hasta el 20% del ancho de junta sellada.
- Excelente adherencia.
- Resistente a los rayos UV.

Aplicaciones recomendadas:

- Sellado de juntas en cerámica, vidrio, metal, materiales plásticos y superficies pintadas.
- Sellado de juntas entre revestimientos cerámicos y cerámica sanitaria, bañeras, duchas o encimeras en cocinas y baños.
- Sellado de juntas perimetrales en revestimientos de cerámica.
- Sellado de vidrio y carpintería.
- Sellado y pegado de elementos de baño como mamparas y cabinas.
- Pegado de materiales cerámicos sobre paneles de madera.

Soportes:

No utilizar sobre soportes sensibles a la acción de ácidos:

- Recrecidos y soleras con mortero de cemento.
- Hormigón

Materiales:

- Baldosas cerámicas y mosaico vítreo.
- Vidrio
- Material plástico.
- No utilizar con materiales sensibles a la acción de ácidos como el mármol y otras piedras naturales.

Consumo:

- Junta de 2 x 2 mm 77,5 m
- Junta de 3 x 3 mm 31,4 m
- Junta de 5 x 3 mm 20,6 m
- Junta de 5 x 5 mm 12,4 m
- Junta de 8 x 4 mm 8,6 m
- Junta de 8 x 6 mm 6,4 m

Antes de aplicar la masilla s-502 sobre algún revestimiento cerámico no indicado en el listado anterior, realizar una prueba previa o consultar con el departamento técnico de butech.

$$\text{Consumo (ml / cartucho)} = \frac{310}{\text{ancho junta (mm)} \times \text{profundidad de junta (mm)}}$$

s-502			Embalaje	Presentación	P/EU
KEA	SAP				
B82301002	100005809	transparente	cartucho 310 ml	24 ud/caja	6.94 p/ud
B82301001	100005808	blanco	cartucho 310 ml	24 ud/caja	7.62 p/ud

p-404

p-404 es una masilla de poliuretano para el sellado de juntas. Especialmente recomendada para el sellado de juntas de movimiento en exteriores. Uso interior y exterior.

Esta masilla reticular en contacto con la humedad ambiental sin desprendimiento de olores, convirtiéndose en un elastómero de extraordinaria adherencia, elasticidad y resistencia a los agentes atmosféricos.



Características:

- Masilla de poliuretano monocomponente.
- Elevada elasticidad.
- Alta adherencia.
- Resistente a los rayos UV.
- Resiste la helada.

Aplicaciones recomendadas:

- Sellado de juntas incluso entre materiales sensibles al ataque ácido.
- Sellado de juntas de movimiento en pavimentos y revestimientos.
- Pegado de materiales de construcción como cerámica, hormigón, tejas, madera, aluminio, poliéster o PVC.
- Pegado de materiales cerámicos sobre paneles de metal o madera.
- Pegado de paneles Concept XPS.

Soportes:

- Todos los soportes habituales para la colocación cerámica.

Materiales:

- Baldosas cerámicas y mosaico vítreo.
- Vidrio
- Metal
- Material plástico, PVC
- Placas de hormigón.
- Madera.
- Paneles Concept XPS.

Consumo:

- Junta de 2 x 2 mm 77,5 m
- Junta de 3 x 3 mm 31,4 m
- Junta de 5 x 3 mm 20,6 m
- Junta de 5 x 5 mm 12,4 m
- Junta de 8 x 4 mm 8,6 m
- Junta de 8 x 6 mm 6,4 m

$$\text{Consumo (ml / cartucho)} = \frac{310}{\text{ancho junta (mm)} \times \text{profundidad de junta (mm)}}$$

p-404			Embalaje	Presentación	P/EU
KEA	SAP				
B82401001	100005818	blanco	cartucho 310 ml	25 ud/caja	6.64 p/ud
B82401002	100005819	gris	cartucho 310 ml	25 ud/caja	6.64 p/ud
B82401003	100005820	negro	cartucho 310 ml	25 ud/caja	6.84 p/ud

crucetas autonivelantes

Sistema de nivelación para baldosas cerámicas. Facilita la colocación de baldosas cerámicas y garantiza una perfecta planeidad del revestimiento final. El sistema consiste en un nuevo tipo de separador de altura regulable que nivela las baldosas adyacentes e impide movimientos posteriores.

Especialmente recomendado cuando las características de la cerámica, diseño o destino de uso exigen de un acabado perfecto, sin resaltes entre baldosas.

Características:

- Asegura el nivel entre baldosas.
- Evita movimientos entre baldosas por errores de colocación o fraguado del mortero.
- Reduce los tiempos de repaso y colocación de la cerámica.
- Disponible para juntas de colocación de 0,5 a 3 mm de anchura.
- Apto para revestimientos y pavimentos cerámicos de espesor entre 7-15 mm. Para baldosas más delgadas use las alzas de elevación suplementarias.
- El sistema consta de separador, cuña y herramienta de ajuste.
- Cuñas recuperables, solo se consumen los separadores.

Aplicaciones recomendadas:

- Pavimentos y revestimientos con junta mínima.
- Pavimentos cerámicos gran formato.
- Colocación de revestimientos rectificadas.
- Baldosas con espesor reducido: XLIGHT y XTONE
- Diseños de pavimento con junta trabada.
- Fachadas pegadas.
- Imprescindible colocar la cerámica por el método de capa fina y doble encolado de las piezas

Soportes:


- Todos los soportes habituales para la colocación cerámica.

Materiales:

- Antes de utilizar el sistema de crucetas autonivelantes, realizar una prueba previa con el tipo de revestimiento o pavimento a colocar y comprobar que durante el proceso de rotura del separador no se daña la baldosa, especialmente en azulejos con relieve o rectificadas sin biselar y mosaicos con textura o 3D

crucetas autonivelantes para baldosas de 3 a 15 mm de espesor

KEA	SAP		Presentación	Europalet	P/EU
B83511063	100108031	cuña	100 ud/bolsa	700 bolsas/palet	20.74 p/bolsa
B83511062	100108032	cuña	300 ud/bolsa	240 bolsas/palet	48.08 p/bolsa
B83511056	100095383	cuña	500 ud/bolsa	140 bolsas/palet	91.35 p/bolsa
B83510095	100207811	cruceta 0,5 mm	100 ud/bolsa	600 bolsas/palet	14.49 p/bolsa
B83510094	100207797	cruceta 0,5 mm	300 ud/bolsa	200 bolsas/palet	39.62 p/bolsa
B83510093	100207740	cruceta 0,5 mm	500 ud/bolsa	120 bolsas/palet	65.07 p/bolsa
B83511059	100108026	cruceta 1 mm	100 ud/bolsa	600 bolsas/palet	14.49 p/bolsa
B83511058	100108027	cruceta 1 mm	300 ud/bolsa	200 bolsas/palet	39.62 p/bolsa
B83511065	100108028	cruceta 1 mm	500 ud/bolsa	120 bolsas/palet	65.07 p/bolsa
B83511061	100108029	cruceta 2 mm	100 ud/bolsa	600 bolsas/palet	14.49 p/bolsa
B83511060	100108030	cruceta 2 mm	300 ud/bolsa	200 bolsas/palet	39.62 p/bolsa
B83511057	100095382	cruceta 2 mm	500 ud/bolsa	120 bolsas/palet	65.07 p/bolsa
B83511067	100109070	cruceta 3 mm	100 ud/bolsa	600 bolsas/palet	14.49 p/bolsa
B83511066	100109071	cruceta 3 mm	300 ud/bolsa	200 bolsas/palet	39.62 p/bolsa
B83511070	100109072	cruceta 3 mm	500 ud/bolsa	120 bolsas/palet	65.07 p/bolsa
B83511083	100275166	cruceta 5 mm	100 ud/bolsa	600 bolsas/palet	14.49 p/bolsa
B83511082	100275156	cruceta 5 mm	300 ud/bolsa	200 bolsas/palet	39.62 p/bolsa
B83511085	100275138	cruceta 5 mm	500 ud/bolsa	120 bolsas/palet	65.08 p/bolsa



crucetas autonivelantes para baldosas de 16 a 22 mm de espesor

KEA	SAP		Presentación	P/EU
B83511079	100225039	cruceta 2 mm	100 ud/bolsa	14.49 p/bolsa

complementos			Presentación	P/EU
KEA	SAP			
B83510098	100213808	kit sistema cruceta 0,5 mm	kit*	77.49 p/kit
B83511064	100108034	kit sistema cruceta 1 mm	kit*	77.49 p/kit
B83511069	100109073	kit sistema cruceta 2 mm	kit*	77.49 p/kit
B83511068	100109074	kit sistema cruceta 3 mm	kit*	77.49 p/kit
B83511084	100275157	kit sistema cruceta 5 mm	kit*	77.49 p/kit
B83511072	100123264	alza	50 ud/bolsa	3.60 p/bolsa
B83510071	100095386	herramienta de ajuste	unidad	48.93 p/u

*kit: 1 herramienta de ajuste, 100 crucetas y 100 cuñas

CONSUMO REJUNTADO

a x b	c	colorstuk 0-4	colorstuk especial	colorstuk rapid	epotech aqua	epotech nature
cm	mm	gr/m ²	gr/m ²	gr/m ²	gr/m ²	gr/m ²
25 x 25	4	480	496	512	486	493
50 x 50	4	240	248	256	243	246
75 x 75	4	160	165	171	162	164
100 x 100	6	180	186	192	182	185
20 x 31,6	9	110	114	118	112	113
31,6 x 44,6	9	73	75	78	74	75
31,6 x 59,2	9	66	68	70	66	67
31,6 x 90	9	58	60	62	58	59
33,3 x 100	9,2	55	57	59	56	57
45 x 120	10,5	48	50	51	49	49
21,5 x 65,9	11	102	105	109	103	104
14,3 x 90	11	134	138	143	136	137
22 x 90	11	93	96	100	95	96
19,3 x 120	11	99	103	106	101	102
19,3 x 180	12	103	107	110	105	106
29,4 x 120	11	70	72	75	71	72
29,4 x 180	12	71	74	76	72	73
25 x 150	10,5	74	76	78	74	75
44,3 x 44,3	10	68	70	72	69	70
43,5 x 65,9	11	63	65	67	64	65
40 x 80	11	62	64	66	63	64
45 x 90	11	55	57	59	56	56
59,6 x 59,6	11	55	57	59	56	57
80 x 80	12	45	47	48	46	46
59,6 x 120	12	45	47	48	46	46
100 x 100	11	33	34	35	33	34
120 x 120	12	30	31	32	30	31
100 x 100	3,5	11	11	11	11	11
100 x 100	6	18	19	19	18	18
120 x 120	6	15	16	16	15	15
100 x 300	3,5	7	7	7	7	7
120 x 250	6	11	11	12	11	11

CONSUMO CRUCETAS AUTONIVELANTES

a	b	a x b	c	Crucetas / m ²	
				Damero	Trabada 3/4
cm	cm	cm x cm	mm		
25	25	25 x 25	4	64	-
50	50	50 x 50	6	61	-
75	75	75 x 75	6	29	-
100	100	100 x 100	8	27	-
20	31,6	20 x 31,6	9	64	-
31,6	44,6	31,6 x 44,6	9	29	-
31,6	59,2	31,6 x 59,2	9	22	-
31,6	90	31,6 x 90	9	18	-
33,3	100	33,3 x 100	9,2	16	-
45	120	45 x 120	10,5	12	-
21,5	65,9	21,5 x 65,9	11	36	43
14,3	90	14,3 x 90	11	39	47
22	90	22 x 90	11	26	31
19,3	120	19,3 x 120	11	26	31
19,3	180	19,3 x 180	12	21	23
29,4	120	29,4 x 120	11	18	20
29,4	180	29,4 x 180	12	14	16
25	150	25 x 150	10,5	16	19
44,3	44,3	44,3 x 44,3	10	21	-
43,5	65,9	43,5 x 65,9	11	18	-
40	80	40 x 80	11	16	-
45	90	45 x 90	11	13	-
59,6	59,6	59,6 x 59,6	11	12	-
80	80	80 x 80	12	10	-
59,6	120	59,6 x 120	12	9	-
100	100	100 x 100	11	9	-
120	120	120 x 120	12	6	-
100	100	100 x 100	3,5	6	-
100	100	100 x 100	6	6	-
120	120	120 x 120	6	6	-
100	300	100 x 300	3,5	4	-
120	250	120 x 250	6	4	-



PREPARADORES DE SOPORTES

SUELO RADIANTE ELÉCTRICO

142 Suelo Radiante Eléctrico

LÁMINA ACÚSTICA

146 Fonopac r

MORTEROS AUTONIVELANTES

148 Level 1 pro

149 Level 3

IMPRIMACIÓN

150 Super-prim

151 Uniprim

PRODUCTOS DE LIMPIEZA

152 Acid net 1L

152 Porce-clean

152 Basic-gel 1L

153 Epotech cleaner

153 Non slip tile

SUELO RADIANTE ELÉCTRICO

suelo radiante eléctrico

El **suelo radiante eléctrico de butech** o **S.R.E.** es un sistema de calefacción por resistencia eléctrica para pavimentos radiantes, especialmente diseñado para proporcionar confort en pavimentos cerámicos de baños y en general, todo tipo de suelos con uso a pie descalzo. El sistema S.R.E. consta de una resistencia eléctrica y un termostato programador.

La resistencia eléctrica es un cable calefactor de 1,8 mm de diámetro que transforma la energía eléctrica en energía calorífica. No cortar nunca un cable de este tipo. La potencia máxima es de 150 W/m².

Termostato digital de fácil manejo que regula el apagado, encendido y potencia del sistema de calefacción.



touch control

Características:

- Instalación sencilla, rápida y económica. Nulo coste de mantenimiento.
- Evita la colocación de radiadores en paredes.
- Ideal para residencias no conectadas a la red de distribución de gas.
- Aplicable a suelos donde no se puede colocar una calefacción por tubos de agua
- Distribución más uniforme del calor en toda la superficie de la sala.
- Distribución del calor en altura de forma más agradable.
- Ausencia de movimientos de aire.

Potencia:	150 W/m ²
Voltaje:	230V – 50/60 Hz
Carga máxima:	16 Amp / 230 V max
Temperatura máxima:	+ 40°C

Instalación:

- Elegir la malla radiante adecuada a la superficie libre a calefactar.
- En el caso de superficies superiores a 10 m², conectar las mallas en paralelo en una caja de conexiones.
- No conectar a un termostato mallas con una superficie superior total a 20 m².
- No cortar nunca el cable calefactor.
- No colocar bajo elementos fijos y a menos de 10 cm de las paredes.
- No perforar nunca un pavimento bajo el que se haya instalado el suelo radiante.

Aplicaciones recomendadas:

- Calefacción radiante en reformas de viviendas.
- Calefacción general de viviendas.
- Confort y calefacción auxiliar en cuartos de baño y vestidores.
- Confort y calefacción auxiliar en balnearios en instalaciones con humedad permanente.
- Confort y calefacción auxiliar en vestuarios, instalaciones lúdicas y deportivas.
- Calefacción en espacios interiores con gran altura de techos
- Calefacción puntual en lugares de trabajo.
- No utilizar en pavimentos exteriores.

Materiales:

- Cerámica absorbente y gres porcelánico (absorción de agua < 0.5% según EN-ISO 10545-3)
- Piedras naturales y mármoles sin riesgo de manchas.
- Pavimentos de madera pegados al soporte
- No utilizar bajo pavimento flotantes.
- No utilizar bajo materiales sensibles al calor.

Garantía:

- Garantía termostato: 3 años
- Garantía malla eléctrica: de por vida



PREPARADORES DE SOPORTES

suelo radiante eléctrico

KEA	SAP	S.R.E. Premium	Presentación	P/EU
B62902169	100232008	Malla 1 m ²	1 malla/caja	112.36 p/u
B62902173	100232081	Malla 1.5 m ²	1 malla/caja	129.43 p/u
B62902172	100232053	Malla 2 m ²	1 malla/caja	144.25 p/u
B62902170	100232009	Malla 2.5 m ²	1 malla/caja	165.09 p/u
B62902171	100232090	Malla 3 m ²	1 malla/caja	184.39 p/u
B62902175	100232082	Malla 4 m ²	1 malla/caja	238.52 p/u
B62902177	100232016	Malla 5 m ²	1 malla/caja	291.92 p/u
B62902176	100232080	Malla 10 m ²	1 malla/caja	501.57 p/u
B62902174	100232083	Termostato 8GM	1 termostato/caja	254.24 p/u

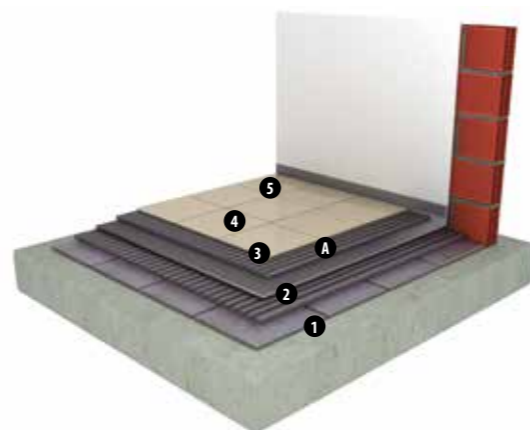


PREPARADORES
DE SOPORTES

suelo radiante eléctrico

fonopac r

fonopac r es una lámina multicapa aislante al ruido de impacto para pavimentos de cerámica o piedra natural. Fabricada a partir de caucho sintético combina un buen aislamiento acústico con una baja compresibilidad lo que permite la colocación directa de baldosas cerámicas. Especialmente recomendada para obras de rehabilitación de pavimentos.



1- forjado
2- antiguo pavimento
3- fonopac r
4- pavimento
5- bandin
A- adhesivo cementoso + unilax

Características:

- Lámina fabricada con caucho sintético y TPO.
- Admite la colocación directa de baldosas, sin necesidad de capas de compresión.
- Compatible con adhesivos cementosos.

- Dimensiones: 60 x 100 cm
- Espesor final: 3 mm
- Peso: 1,42 kg / m²

- Reducción ponderada del nivel de presión sonora de impacto según Norma ISO 717-2.

$$\Delta L_w = 16 \text{ dB}$$

Instalación:

- Cubrir todo el perímetro del pavimento con la cinta fonoaislante bandin.
- Colocación de las placas por el método de capa fina con el adhesivo super-one n amasado con unilax.
- Sellar las juntas entre placas con la cinta de pegado cintex.
- Extremar el cuidado en la colocación de la lámina para evitar desgarros y otros puentes acústicos.
- Una vez colocadas las placas de fonopac r, colocar el pavimento cerámico con super-one n amasado con unilax.

Aplicaciones recomendadas:

- Reducción de ruido de impacto en pavimentos interiores.
- Reducción de ruido de impacto en rehabilitación de pavimentos.

Materiales:

- Pavimentos cerámicos y afines adheridos al soporte de colocación.
- Pavimentos laminados.

Soportes:

- Soleras de mortero de cemento.
- Pavimentos cerámicos existentes.

fonopac r

KEA	SAP		Presentación	P/EU
B67900038	100082628	fonopac r	placa 100 x 60 cm	20.12 p/m ²
B61901006	100004402	bandin	rollo 30 m	18.47 p/rollo
B61901001	100004399	cintex	rollo 50 m	23.78 p/rollo
B64902002	100004463	Kit fonopac r fonopac r super-one n bandin cintex	Total 8,4 m ² 14x placas 100 x 60 cm 2x sacos 25 Kg 1x rollo 30 m 1x rollo 50 m	346.05 p/kit

Antes de utilizar este producto en alguna aplicación no indicada en este catálogo, realizar una prueba previa o consultar la ficha técnica del producto.



level 1 pro

level 1 pro es mortero autonivelante de endurecimiento rápido para la nivelación y regularización de fondos de colocación de todo tipo de pavimentos interiores. Especialmente recomendado para la colocación de pavimentos cerámicos rectificados.

Está formulado para la realización de soleras de 2 a 10 mm de espesor. Se caracteriza por su fácil trabajabilidad, fraguado rápido y elevadas prestaciones mecánicas. Consigue superficies perfectamente niveladas para una correcta y rápida colocación de baldosas cerámicas rectificadas. Uso profesional.



Certificados / normativas:
EN 13813 CT-C20-F5

Características:

- Mortero autonivelante monocomponente.
- Excelente adherencia.
- Endurecimiento rápido. Transitable a 4-5 horas
- Espesor de aplicación entre 2 y 10 mm
- Fácil aplicación con llana lisa o espátula. Bombeable.
- Uso interior.
- Agua de amasado 6.0 litros por saco de 25 kg.

Aplicaciones recomendadas:

- Regularización de soportes en obras de reforma.
- Pavimentos cerámicos interiores con baldosas de gran formato.
- Pavimentos cerámicos interiores con baldosas rectificadas.
- Pavimentos cerámicos interiores con junta de 1 mm
- Pavimentos laminados flotantes.
- Pavimentos sintéticos y moqueta.
- No usar en pavimentos exteriores
- No usar en pavimentos con calefacción radiante.

Soportes:

- Fondo de colocación en base cemento, hormigón o anhidrita, aplicar previamente **uniprim**.
- Fondo de colocación sobre cerámica existente, aplicar previamente **super-prim**.

Materiales:

- Cerámica de gran formato.
- Gres porcelánico (absorción de agua < 0.5% según EN-ISO 10545-3).
- Piedras naturales y mármoles sin riesgo de formación de manchas.
- Pavimentos laminados y parquet.

Consumo:

Soporte	Consumo
Soleras autonivelantes	1,4 kg por m ² y milímetro de espesor

level 1 pro					
KEA	SAP		Presentación	Europalet	P/EU
B15901005	100141151	level 1 pro	saco 25 kg	1000 kg/palet	0.83 p/kg

level 3

level 3 es mortero autonivelante con fibras de endurecimiento rápido para la nivelación y regularización de fondos de colocación de todo tipo de pavimentos interiores. Especialmente recomendado para la colocación de pavimentos cerámicos interiores con junta mínima.

Está formulado para la realización de soleras de 3 a 30 mm de espesor. Se caracteriza por su fácil trabajabilidad, fraguado rápido y elevadas prestaciones mecánicas. Consigue superficies perfectamente niveladas para una correcta y rápida colocación de baldosas cerámicas rectificadas.



Certificados / normativas:
EN 13813 CT C25-F5

Características:

- Resistencia a la compresión ≥ 25 N/mm²
- Resistencia a la flexión ≥ 5 N/mm²
- Mortero autonivelante monocomponente.
- Excelente adherencia. Deformable.
- Alto contenido en fibras.
- Espesor de aplicación entre 3 y 30 mm
- Fácil aplicación con llana lisa o espátula.
- Uso interior.
- Agua de amasado: 4.25 – 4.50 litros por saco de 25 kg

Aplicaciones recomendadas:

- Pavimentos interiores con baldosas de gran formato.
- Pavimentos interiores con baldosas rectificadas.
- Pavimentos interiores con junta de 1 mm.
- Pavimentos con calefacción por malla radiante.

Soportes:

- Fondo de colocación en base cemento, hormigón o anhidrita, aplicar previamente **uniprim**.
- Fondo de colocación sobre cerámica existente, aplicar previamente **super-prim**.
- Madera, aplicar previamente **super-prim**.

Materiales:

- Pavimentos de gran formato.
- Gres porcelánico (absorción de agua < 0.5% según EN-ISO 10545-3.
- Piedras naturales y mármoles.

Consumo:

Soporte	Consumo
Soleras autonivelantes	1,4 Kg / m ² y milímetro de espesor

level 3					
KEA	SAP		Presentación	Europalet	P/EU
B15901004	100104577	level 3	saco 25 kg	1000 kg/palet	1.32 p/kg

super-prim

super-prim es una imprimación de resinas acrílicas en base acuosa y carga de áridos silíceos, para la preparación de soportes, previamente a la utilización de adhesivos, morteros autonivelantes y recrecidos de mortero de cemento. Reduce la absorción de agua y mejora la cohesión de los soportes base cemento. Uso profesional.



Características:

- Látex de resinas acrílicas en base acuosa más carga de áridos silíceos.
- Incrementa la adherencia de los morteros de cemento sobre revestimientos esmaltados.
- Mejora el fraguado del material de agarre.
- Reduce la succión de agua del soporte.
- Incrementa la cohesión de la superficie de colocación.
- Fácil aplicación con rodillo o brocha ancha. Aplicable por pulverización airless.
- Uso interior y exterior
- No diluir con agua ni mezclar con otro líquido

Aplicaciones recomendadas:

- Imprimación para morteros autonivelantes sobre soportes muy absorbentes o pavimentos cerámicos existentes.
- Baldosas cerámicas sobre soportes base cemento, poco consistentes o pavimentos cerámicos existentes.
- Pavimentos cerámicos sobre soportes de anhidrita o revestimientos cerámicos sobre soportes de yeso o escayola.
- Recrecidos de mortero sobre tabiques de ladrillo o bloques de hormigón.
- Recrecidos de morteros sobre pavimentos de cerámica o piedra natural.
- No utilizar en soportes sometidos a remotes de humedad.

Soportes:

- Tabiques de ladrillo cerámico
- Soleras y revocos de mortero de cemento
- Placas de hormigón y bloques de hormigón celular
- Soleras de anhidrita y revocos de yeso
- Pavimentos y revestimientos cerámicos interiores
- Paneles de madera en interiores
- Planchas de metal en interiores

Consumo:

Soporte	Consumo
No absorbentes	200 - 250 gr/m ²
Absorbentes	250 -300 gr/m ²

super-prim		Presentación	Europalet	P/EU
KEA	SAP			
B57500002	100123220	super-prim	bote 10 kg	480 kg/palet
				9.28 p/kg

uniprim

uniprim es una imprimación de resinas sintéticas en base acuosa para la preparación de soportes de yeso, anhidrita o escayola, previamente a la utilización de adhesivos en base cemento. Reduce la absorción de agua y mejora la cohesión de los soportes base cemento.



Permite de forma fácil y eficaz la colocación de baldosas cerámicas con adhesivos base cemento tipo C2 sobre soportes de yeso, anhidrita o escayola. Reduce la absorción de soportes excesivamente absorbentes evitando la deshidratación rápida del adhesivo cementoso empleado, facilitando así su correcto fraguado. Imprimación previa a la aplicación de autonivelantes sobre soportes absorbentes, evitando la aparición de burbujas o fisuras por un secado rápido.

Características:

- Imprimación de resinas sintéticas en base acuosa.
- Una vez seco, produce un film sobre la superficie de colocación, que en soportes base yeso impide el contacto y reacción química con los adhesivos base cemento. Impide la formación de etringita.
- Reduce la succión de agua del soporte.
- Mejora el fraguado del material de agarre.
- Incrementa la cohesión de la superficie de colocación.
- Fácil aplicación con rodillo o brocha ancha.
- Uso interior y exterior.

Aplicaciones recomendadas:

- Revestimientos cerámicos sobre soportes de yeso o escayola.
- Pavimentos cerámicos sobre soportes de anhidrita.
- Baldosas cerámicas sobre soportes base cemento, poco consistentes.
- Refuerzo de morteros autonivelantes.

Soportes:

- Placas y revocos de yeso.
- Pavimentos de anhidrita.
- Soportes en base cemento con alta succión de agua.
- Placas de cartón yeso.
- Tabiques sin preparación para la colocación de cerámica.

Consumo:

Soporte	Consumo
Soporte anhidrita/yeso	100 - 200 gr/m ²

uniprim		Presentación	Europalet	P/EU
KEA	SAP			
B52501001	100004384	uniprim	bote 5 kg	480 kg/palet
B52601001	100004387	uniprim	bote 20 kg	560 kg/palet
				4.62 p/kg
				4.12 p/kg

acid net 1L

acid net es un detergente ácido para la limpieza de pavimentos y revestimientos cerámicos. Disuelve todo tipo de restos de cemento sin dañar los revestimientos o los materiales de junta como el colorstuk.

Aplicaciones recomendadas:

- Limpieza en pavimentos y revestimientos de restos de adhesivos y materiales de juntas en base cemento.
- Limpieza de salitre, eflorescencias y restos de sales.
- Limpieza de restos de yeso y derivados.
- Limpieza de restos y velos de cal.
- Limpieza de soportes esmaltados previa colocación de un nuevo revestimiento cerámico.

Consumo:

Dilución 1 : 1 con agua limpia	90-100 gr / m ²
Dilución 1 : 2 con agua limpia	45-50 gr / m ²

acid net 1L

KEA	SAP		Presentación	Caja	P/EU
B35200003	100120423	acid net	botella 1L	12 botellas	10.19 p/u



porce-clean

Detergente neutro para la limpieza de pavimentos cerámicos y piedras naturales. Gran poder desengrasante consiguiendo una profunda y perfecta limpieza. Secado rápido. Uso interior y exterior.

Aplicaciones recomendadas:

- Limpieza habitual de revestimientos cerámicos
- Limpieza en pavimentos y revestimientos de restos ceras, aceites o grasas.

Consumo:

10 l de agua limpia	100-200 ml
---------------------	------------

porce-clean

KEA	SAP		Presentación	Caja	P/EU
B35200008	100120431	porce-clean	botella 1L	12 botellas	9.08 p/u



basic gel 1L

Detergente alcalino concentrado para la limpieza de baldosas cerámicas en general, terracota y mármol anticatto. Elimina todo tipo de aceites, barnices, pinturas, ceras y manchas domésticas. Especialmente eficaz en el decapado de viejos tratamientos.

Aplicaciones recomendadas:

- Limpieza intensa de revestimientos cerámicos
- Limpieza en pavimentos y revestimientos de restos ceras, aceites o grasas.
- Limpieza de soportes esmaltados previa colocación de un nuevo revestimiento cerámico.

basic gel 1L

KEA	SAP		Presentación	Caja	P/EU
B35200005	100120425	basic gel 1L	botella 1L	12 botellas	12.15 p/u



*Dada la amplia variedad de materiales cerámicos, mosaicos vítreos y piedras naturales, se recomienda consultar con el proveedor la resistencia química de las baldosas, antes de realizar la aplicación de cualquier producto de limpieza.

Antes de utilizar cualquier producto de limpieza, realizar una prueba previa o consultar la ficha técnica del producto.

epotech cleaner

Detergente en base acuosa para la limpieza de restos y manchas de masillas epoxi. Especialmente recomendado para la limpieza de restos de epotech aqua. Uso profesional.

Aplicaciones recomendadas:

- Limpieza de restos y velos de resinas epoxi sobre baldosas cerámicas, mosaicos vítreos y piedras naturales.

Consumo para junta de 2 mm:

Baldosa	200 x 316 cm	20 m ² /envase
Baldosa	200 x 446 cm	30 m ² /envase
Baldosa	316 x 596 cm	33 m ² /envase
Baldosa	316 x 900 cm	37 m ² /envase

epotech cleaner

KEA	SAP		Presentación	Caja	P/EU
B35200006	100120428	epotech cleaner	botella 500 ml	20 botellas	19.02 p/u



non-slip tile

Tratamiento antideslizante para baldosas cerámicas esmaltadas y no esmaltadas que reduce el riesgo de caídas por resbalamiento. Uso interior y exterior.

El tratamiento antideslizante reacciona con la superficie de la baldosas cerámica, generando miles de microscópicas concavidades. Este microrrelieve, distribuido de forma uniforme, aumenta la superficie de contacto y en presencia de agua, produce una succión entre el pavimento y el pie, lo que aumenta el coeficiente de rozamiento y por tanto disminuye el riesgo de caídas por resbalamiento.

Aplicaciones recomendadas:

- Pavimentos cerámicos esmaltados y no esmaltados.
- Pavimentos interiores y exteriores.
- Platos de ducha de obra.
- No aplicar sobre platos de ducha y bañeras de fibra.
- No aplicar sobre materiales sensibles al ataque ácido, como piedras calizar o soleiras de mortero de cemento.

Consumo:

Baldosa cerámica	200 gr/m ²
------------------	-----------------------

non-slip tile

KEA	SAP		Presentación	Caja	P/EU
B33601002	100120430	non-slip tile	botella 500 ml	20 botellas	38.05 p/u



*Dada la amplia variedad de materiales cerámicos, mosaicos vítreos y piedras naturales, se recomienda consultar con el proveedor la resistencia química de las baldosas, antes de realizar la aplicación de cualquier producto de limpieza.

Antes de utilizar cualquier producto de limpieza, realizar una prueba previa o consultar la ficha técnica del producto.



PLATOS DE DUCHA E IMPERMEABILIZANTES

SHOWER DECK SYSTEM

156 Shower deck system

PLATOS CONCEPT XPS

158 Platos concept xps

160 Platos standard

162 Platos rehabilitación

164 Platos personalizados

166 Platos standard personalizados

168 Platos rehabilitación personalizados

PANELES CONCEPT XPS

170 Paneles concept xps

171 Elementos de montaje paneles concept xps

IMPERMEABILIZANTES

172 Kit imperband deck

174 Kit imperband standard

175 Kit imperband rehabilitación n

176 Rejillas lineales

177 Rejillas cuadradas

178 Imperbox

179 Sylastic

180 Sumidero terraza

181 Sumidero baño

182 Imperband

DESOLIDARIZACIÓN

184 butech anti-cracking mat

185 Lamitech n

SHOWER DECK SYSTEM

shower deck system

Nuevo concepto de plato de ducha con desagüe oculto para los cuartos de baño más exclusivos. Este novedoso sistema de plato de ducha, permite crear una sensación de continuidad con el resto del pavimento del baño gracias a que las pendientes están ocultas bajo el pavimento. El drenaje se consigue a través de las juntas abiertas y no necesita de la colocación de una rejilla de evacuación.

El shower deck system es un plato de ducha compuesto por una base de poliuretano revestido con polímeros termoestables, especialmente diseñada para recibir las placas cerámicas. Especialmente recomendado para reformas de baño.

Características:

- Plato de ducha plano sin pendientes.
- Poliuretano revestido con polímeros termoestables.
- Sumidero de desagüe oculto a la vista.
- Plato de ducha ultrafino; solo 30 mm de altura.
- Fácil limpieza y alta resistencia a los detergentes de uso doméstico.
- Mantenimiento prácticamente nulo, sobre todo en comparación con las tarimas de madera.
- Aislante térmico.
- Fácil instalación y montaje.

Instalación:

- Forjados de hormigón.
- Soleras de mortero de cemento.
- Pavimentos de madera.

Propiedades físicas del plato shower deck systems:

Color	Negro
Peso	5 Kg/m ²
Resistencia a compresión	2000 Kpa
Capilaridad	0
Temperatura límite aplicación	-70/+130°C
Espesores de suministro(mm)	30 mm.
Tolerancias	Longitud y ancho: ± 2 mm Espesor: ± 2 mm. Ecuadrado: < 2 mm./ml.

Aplicaciones recomendadas:

- Platos y cabinas de ducha en cuartos de baño de diseño.
- Platos de ducha en edificios públicos.
- Destinos de uso donde se necesite eliminar barreras arquitectónicas.
- Cuartos de baño adaptados.

Materiales:

- Placas de gres porcelánico antideslizante.
- STON-KER antislip
- PAR-KER antislip
- STARWOOD antislip
- URBATEK antislip

Componentes:

- Plato de ducha Shower deck
- Sumidero anti-retorno. Salida Ø 40mm y 0.52 l/s
- Rollo lami-bando 200 de 5 metros lineales
- Pieza de refuerzo sumidero
- Tubo de p-404
- Placa de protección
- Llave para registro
- Perfiles de nivelación de PVC de 14X14X2.000 mm para referenciar la altura y acabado de la cerámica (2 unids)
- Perfiles de unión de piezas cerámica de 35 x 14 x Medida más larga del plato, máx. 2.000 mm (2 unids)

No incluye la cerámica necesaria para el revestimiento del plato de ducha



shower deck system

KEA	SAP		Presentación	P/EU
B88000619	100174849	700 x 700 x 30 mm	1 caja	510.54 p/u
B88000618	100175270	800 x 800 x 30 mm	1 caja	570.54 p/u
B88000617	100175271	800 x 938 x 30 mm	1 caja	614.70 p/u
B88000616	100175268	900 x 938 x 30 mm	1 caja	652.22 p/u
B88000625	100187136	1216 x 938 x 30 mm	1 caja	770.80 p/u
B88000615	100174848	Personalizado*	1 caja	

sumideros

KEA	SAP		P/EU
B82902185	250045810	sumidero swd horizontal	25.40 p/u
B82902191	250049540	sumidero swd vertical	28.34 p/u
B82902196	250049695	sumidero swd gran caudal + valvula antirretorno	91.33 p/u

* Dimensiones máximas del plato 1.300 x 3.000 x 30 mm

Platos concept xps

Es un sistema prefabricado para la realización de platos de ducha de obra. Incluyen las pendientes para la correcta evacuación de agua así como el sistema de impermeabilización y desagüe. Este sistema se sirve listo para instalar lo que reduce los tiempos de trabajo, al tiempo que asegura una perfecta superficie para la colocación de mosaico, piedra natural o cerámica.

El plato de ducha **concept xps** se caracteriza por su ligereza, resistencia y seguridad por lo que está especialmente recomendado en trabajos de reforma de baños. Incluye el **kit imperband** como sistema de impermeabilización y desagüe pero no incluye la rejilla decorativa, pudiéndose elegir entre una amplia variedad de tamaños, formas y acabados.

Características:

- Plato de ducha prefabricado en poliestireno extruido recubierto por mortero de cemento.
- Incluye las pendientes para la evacuación del agua.
- Doble impermeabilización: recubrimiento con mortero hidrófugo más lámina imperband.
- Incluye kit imperband para la impermeabilización del plato de ducha más pieza de ajuste.
- Disponible en dos opciones:
 - kit imperband standard: 40 mm de altura
 - kit imperband rehabilitación: 30 mm de altura
- Disponible tanto para sumideros cuadrados como lineales.

• Resistencia a la compresión (10% aplastamiento):	DIN 3421	0.3 N / mm ²
• Conductividad térmica inicial:	DIN 2612	0.0336 W/m ² K
• Reacción al fuego:	DIN 4102	B1

Guía de selección del plato de ducha concept

1. En función de la salida del desagüe, seleccionar el tipo de plato de ducha concept xps a utilizar:

- Salida vertical: Plato standard
- Salida horizontal: Seleccionar en función de la altura del plato de ducha.

2. En función de la altura del plato de ducha, seleccionar el tipo de plato de ducha concept xps a utilizar:

- Altura de 75-100 mm: Plato rehabilitación
- Altura > 100 mm: Plato standard

3. Seleccionar el tipo de rejilla decorativa:

- Rejilla cuadrada: Plato para rejilla cuadrada
- Rejilla lineal: Plato para rejilla lineal

Aplicaciones recomendadas:

- Sistema especialmente diseñado para la impermeabilización de duchas de obra.

Materiales:

- Cerámica absorbente y no absorbente. Gres porcelánico (absorción de agua < 0.5% según EN-ISO 10545-3).
- Mosaico vítreo.
- Piedras naturales y mármoles sin riesgo de manchas.

Soportes:

- Forjados de hormigón.
- Soleras de mortero de cemento.

4. Seleccionar la posición de la rejilla:

- ESQ: Rejilla en posición esquina.
- CENT: Rejilla en posición central
- LAT: Rejilla en posición lateral.

5. Seleccionar la forma del plato de ducha:

- Plato de ducha cuadrado.
- Plato de ducha rectangular.

6. Elegir el plato de ducha entre los tamaños disponibles.

En el caso, en el que los tamaños disponibles no encajen en las necesidades del proyecto, existe la posibilidad de fabricar platos de ducha personalizados.



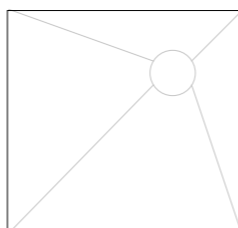
Platos standard para rejilla cuadrada

Estos platos de ducha se caracterizan por un espesor de 40 mm. Incluye el kit imperband standard. No incluye la rejilla cuadrada.

Platos de ducha concept xps

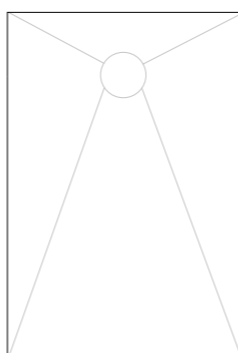
Plato cuadrado con rejilla cuadrada en esquina: ESQ

KEA	SAP		Presentación	P/EU
B88000240	100103276	900 x 900 x 40 mm	Plato + Kit imperband	304.11 p/u
B88000214	100103236	1000 x 1000 x 40 mm	Plato + Kit imperband	311.27 p/u



Plato rectangular con rejilla cuadrada lateral: LAT

KEA	SAP		Presentación	P/EU
B88000220	100103251	900 x 1200 x 40 mm	Plato + Kit imperband	313.37 p/u
B88000234	100103257	900 x 1400 x 40 mm	Plato + Kit imperband	337.76 p/u
B88000227	100103267	900 x 1600 x 40 mm	Plato + Kit imperband	355.42 p/u
B88000307	100108080	900 x 1800 x 40 mm	Plato + Kit imperband	502.60 p/u
B88000217	100103247	1000 x 1200 x 40 mm	Plato + Kit imperband	306.04 p/u



Rejillas cuadradas

La información referente a las rejillas cuadradas se encuentra en la página 177.

Rejillas cuadradas

KEA	SAP	Rejilla cuadrada	Embalaje
B82902094	100148572	standard n squared	1 rejilla / caja
B82902056	100114593	sun	1 rejilla / caja

Todos los platos de ducha concept xps tienen disponible una pieza especial de 50 mm de espesor para recrear la altura del plato de ducha y cubrir el sumidero y desagüe. Consultar condiciones con el responsable comercial de PORCELANOSA GRUPO.


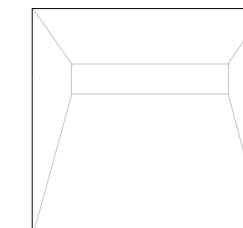
Platos standard para rejilla lineal

Estos platos de ducha se caracterizan por un espesor de 40 mm. Incluye el kit imperband standard. No incluye rejillas lineales.

Platos de ducha concept xps

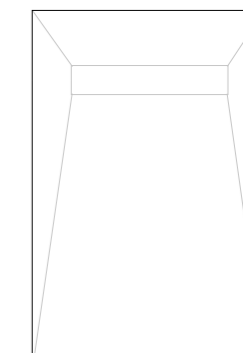
Plato cuadrado con rejilla lineal lateral: LAT Q

KEA	SAP		Presentación	P/EU
B88000376	100114468	1000 x 1000 x 40 mm	Plato + Kit imperband	664.42 p/u
B88000299	100106439	1200 x 1200 x 40 mm	Plato + Kit imperband	870.17 p/u
B88000370	100114485	1500 x 1500 x 40 mm	Plato + Kit imperband	1018.06 p/u



Plato rectangular con rejilla lineal lateral: LAT R

KEA	SAP		Presentación	P/EU
B88000303	100106437	900 x 1000 x 40 mm	Plato + Kit imperband	653.70 p/u
B88000295	100105150	900 x 1200 x 40 mm	Plato + Kit imperband	664.42 p/u
B88000300	100106441	900 x 1500 x 40 mm	Plato + Kit imperband	723.35 p/u
B88000374	100114491	900 x 1600 x 40 mm	Plato + Kit imperband	739.44 p/u
B88000319	100108880	900 x 1800 x 40 mm	Plato + Kit imperband	760.87 p/u
B88000304	100106438	1000 x 1200 x 40 mm	Plato + Kit imperband	669.78 p/u
B88000302	100106440	1400 x 900 x 40 mm	Plato + Kit imperband	685.85 p/u



Rejillas lineales

La información referente a las rejillas lineales se encuentra en la página 176.

Seleccionar la rejilla lineal en función del ancho del plato de ducha, de tal forma que la distancia mínima entre la rejilla y los laterales del plato concept xps, sea superior a 100 mm en ambos lados. Se recomienda seguir las instrucciones indicadas en la tabla adjunta:

Longitud rejilla	Ancho del plato ducha
59.6 x 9.3 cm	> 800 mm
80 x 9.3 cm	> 1000 mm
120 x 9.3 cm	> 1400 mm

Todos los platos de ducha concept xps tienen disponible una pieza especial de 50 mm de espesor para recrear la altura del plato de ducha y cubrir el sumidero y desagüe. Consultar condiciones con el responsable comercial de PORCELANOSA GRUPO.

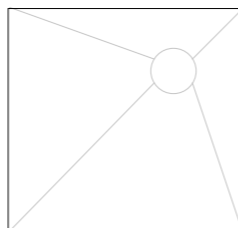
Platos rehabilitación para rejilla cuadrada

Estos platos de ducha se caracterizan por un espesor de 30 mm.
Incluye el kit imperband rehabilitación.
No incluye la rejilla cuadrada.

Platos de ducha concept xps

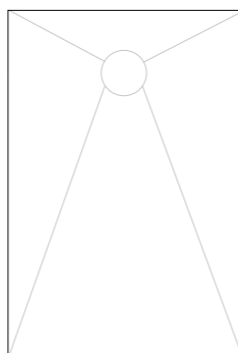
Plato cuadrado con rejilla cuadrada en esquina: ESQ

KEA	SAP		Presentación	P/EU
B88000260	100103297	900 x 900 x 30 mm	Plato + Kit imperband	324.52 p/u
B88000249	100103282	1000 x 1000 x 30 mm	Plato + Kit imperband	332.24 p/u
B88000256	100103295	1200 x 1200 x 30 mm	Plato + Kit imperband	358.74 p/u
B88000285	100103312	1500 x 1500 x 30 mm	Plato + Kit imperband	483.45 p/u



Plato rectangular con rejilla cuadrada lateral: LAT

KEA	SAP		Presentación	P/EU
B88000262	100103300	900 x 1200 x 30 mm	Plato + Kit imperband	333.90 p/u
B88000264	100103306	900 x 1300 x 30 mm	Plato + Kit imperband	357.62 p/u
B88000279	100103314	900 x 1500 x 30 mm	Plato + Kit imperband	364.25 p/u
B88000282	100103316	900 x 1600 x 30 mm	Plato + Kit imperband	376.39 p/u
B88000259	100103293	1000 x 1200 x 30 mm	Plato + Kit imperband	334.45 p/u



Rejillas cuadradas

La información referente a las rejillas cuadradas se encuentra en la página 177.

Rejillas cuadradas

KEA	SAP	Rejilla cuadrada	Embalaje
B82902094	100148572	standard n squared	1 rejilla / caja
B82902056	100114593	sun	1 rejilla / caja

Todos los platos de ducha concept xps tienen disponible una pieza especial de 50 mm de espesor para recrear la altura del plato de ducha y cubrir el sumidero y desagüe. Consultar condiciones con el responsable comercial de PORCELANOSA GRUPO.


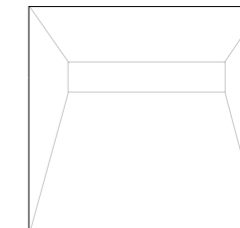
Platos rehabilitación para rejilla lineal

Estos platos de ducha se caracterizan por un espesor de 30 mm.
Incluye el kit imperband rehabilitación.
No incluye la rejillas lineales.

Platos de ducha concept xps



Plato cuadrado con rejilla lineal lateral: LAT Q

KEA	SAP		Presentación	P/EU
B88000367	100114495	900 x 900 x 30 mm	Plato + Kit imperband	653.70 p/u
B88000380	100114466	1000 x 1000 x 30 mm	Plato + Kit imperband	664.42 p/u
B88000378	100114476	1200 x 1200 x 30 mm	Plato + Kit imperband	870.17 p/u
B88000439	100116128	1500 x 1500 x 30 mm	Plato + Kit imperband	1018.06 p/u



Plato rectangular con rejilla lineal lateral: LAT R

KEA	SAP		Presentación	P/EU
B88000379	100114471	900 x 1000 x 30 mm	Plato + Kit imperband	653.70 p/u
B88000354	100111299	900 x 1200 x 30 mm	Plato + Kit imperband	664.42 p/u
B88000368	100114473	1000 x 1200 x 30 mm	Plato + Kit imperband	669.78 p/u
B88000384	100114481	1400 x 900 x 30 mm	Plato + Kit imperband	685.85 p/u
B88000375	100114487	900 x 1500 x 30 mm	Plato + Kit imperband	723.35 p/u
B88000361	100114464	900 x 1600 x 30 mm	Plato + Kit imperband	739.44 p/u
B88000349	100110584	900 x 1800 x 30 mm	Plato + Kit imperband	760.87 p/u



Rejillas lineales

La información referente a las rejillas lineales se encuentra en la página 176.

Seleccionar la rejilla lineal en función del ancho del plato de ducha, de tal forma que la distancia mínima entre la rejilla y los laterales del plato concept xps, sea superior a 100 mm en ambos lados. Se recomienda seguir las instrucciones indicadas en la tabla adjunta:

Longitud rejilla	Ancho del plato ducha
59,6 x 9,3 cm	> 800 mm
80 x 9,3 cm	> 1000 mm
120 x 9,3 cm	> 1400 mm

Todos los platos de ducha concept xps tienen disponible una pieza especial de 50 mm de espesor para recrear la altura del plato de ducha y cubrir el sumidero y desagüe. Consultar condiciones con el responsable comercial de PORCELANOSA GRUPO.



Platos de ducha personalizados

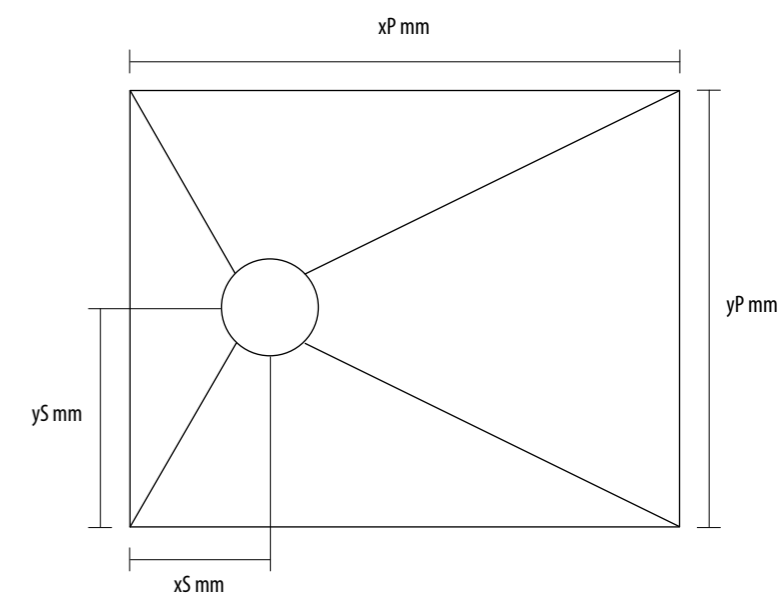
Si usted requiere un plato de ducha con unas dimensiones o forma que no se encuentran en nuestra gama de platos estándares, butech puede fabricar el plato de ducha con la forma y dimensiones que necesite.

Simplemente envíenos un dibujo con las dimensiones y forma que quiere para su plato y nosotros le facilitaremos un precio y plazo de entrega. Si usted está de acuerdo, fabricaremos su plato de ducha personalizado.

Los datos que necesitamos para fabricar un plato cuadrado o rectangular son los siguientes:

- Dimensiones del plato de ducha
 - Lado largo xP
 - Lado ancho yP
 - Espesor elegir entre 30 / 40 mm
- Tipo de rejilla
 - Rejilla cuadrada
 - Rejilla lineal elegir entre 59,6 / 80 / 120 mm
- Posición del sumidero
 - Lado largo xS
 - Lado ancho yS

Indicar todos los datos en milímetros.



Todos los sumideros personalizados incluyen el kit imperband correspondiente al espesor de la placa elegida.

La rejilla decorativa no está incluida. Consultar página 176-177.

Todos los platos de ducha concept xps personalizados tienen disponible una pieza especial de 50 mm de espesor para recrear la altura del plato de ducha. Consultar condiciones con el responsable comercial de PORCELANOSA GRUPO.

En el caso en el que se necesite un plato de forma no ortogonal consultar con el departamento comercial de butech.

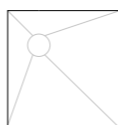
Platos standard personalizados

Estos platos de ducha se caracterizan por un espesor de 40 mm. Incluye el kit imperband standard. No incluye rejillas cuadradas.

Platos de ducha concept xps

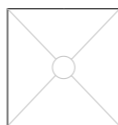
Plato cuadrado con rejilla cuadrada en esquina: ESQ Q

KEA	SAP		Presentación	P/EU
B88000224	100103244	1-1000 x < 1000 x 40 mm	Plato + Kit imperband	369.77 p/u
B88000235	100103240	1001-1200 x < 1200 x 40 mm	Plato + Kit imperband	442.07 p/u
B88000219	100103254	1201-1400 x < 1400 x 40 mm	Plato + Kit imperband	514.37 p/u
B88000243	100103260	1401-1600 x < 1600 x 40 mm	Plato + Kit imperband	587.21 p/u



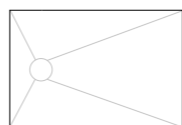
Plato cuadrado con rejilla cuadrada central: CENT Q

KEA	SAP		Presentación	P/EU
B88000205	100103242	1-1000 x < 1000 x 40 mm	Plato + Kit imperband	369.77 p/u
B88000203	100103238	1001-1200 x < 1200 x 40 mm	Plato + Kit imperband	442.62 p/u
B88000209	100103252	1201-1400 x < 1400 x 40 mm	Plato + Kit imperband	514.37 p/u
B88000229	100103258	1401-1600 x < 1600 x 40 mm	Plato + Kit imperband	587.21 p/u



Plato rectangular con rejilla cuadrada en lateral: LAT R

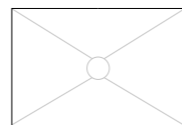
KEA	SAP		Presentación	P/EU
B88000211	100103245	1-1000 x < 901 x 40 mm	Plato + Kit imperband	362.90 p/u
B88000231	100103261	1401-1600 x < 901 x 40 mm	Plato + Kit imperband	590.52 p/u
B88000215	100103268	1601-1800 x < 901 x 40 mm	Plato + Kit imperband	663.93 p/u



La longitud máxima del lado ancho de este tipo de plato es de 900 mm. Para longitudes superiores, consultar con el departamento comercial de butech.

Plato rectangular con rejilla cuadrada central: CENT R

KEA	SAP		Presentación	P/EU
B88000223	100103243	1-1000 x < 901 x 40 mm	Plato + Kit imperband	371.97 p/u
B88000202	100103239	1001-1200 x < 901 x 40 mm	Plato + Kit imperband	374.18 p/u
B88000241	100103253	1201-1400 x < 901 x 40 mm	Plato + Kit imperband	515.47 p/u
B88000226	100103259	1401-1600 x < 901 x 40 mm	Plato + Kit imperband	590.52 p/u
B88000221	100103269	1601-1800 x < 901 x 40 mm	Plato + Kit imperband	664.48 p/u
B88000242	100103273	2001-2200 x < 901 x 50 mm	Plato + Kit imperband	811.28 p/u



La longitud máxima del lado ancho de este tipo de plato es de 900 mm. Para longitudes superiores, consultar con el departamento comercial de butech.

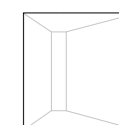
Platos standard personalizados para rejilla lineal

Estos platos de ducha se caracterizan por un espesor de 40 mm. Incluye el kit imperband standard. No incluye rejillas lineales.

Platos de ducha concept xps

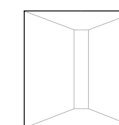
Plato cuadrado con rejilla lineal lateral: LINEAL LAT Q

KEA	SAP		Presentación	P/EU
B88000438	100116102	1-1000 x < 1000 x 40 mm	Plato + Kit imperband	664.42 p/u
B88000429	100116110	1001-1200 x < 1200 x 40 mm	Plato + Kit imperband	685.85 p/u
B88000416	100116118	1201-1400 x < 1400 x 40 mm	Plato + Kit imperband	707.28 p/u
B88000400	100116126	1401-1600 x < 1600 x 40 mm	Plato + Kit imperband	723.35 p/u




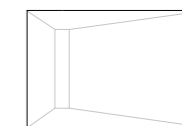
Plato cuadrado con rejilla lineal central: LINEAL CENT Q

KEA	SAP		Presentación	P/EU
B88000437	100116100	1-1000 x < 1000 x 40 mm	Plato + Kit imperband	664.42 p/u
B88000410	100116108	1001-1200 x < 1200 x 40 mm	Plato + Kit imperband	685.85 p/u
B88000419	100116116	1201-1400 x < 1400 x 40 mm	Plato + Kit imperband	707.28 p/u
B88000405	100116124	1401-1600 x < 1600 x 40 mm	Plato + Kit imperband	723.35 p/u



Plato rectangular con rejilla lineal lateral: LINEAL LAT R


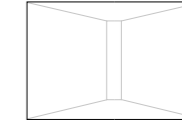
KEA	SAP		Presentación	P/EU
B88000440	100116103	1-1000 x < 901 x 40 mm	Plato + Kit imperband	664.42 p/u
B88000433	100116111	1001-1200 x < 901 x 40 mm	Plato + Kit imperband	685.85 p/u
B88000434	100116119	1201-1400 x < 901 x 40 mm	Plato + Kit imperband	707.28 p/u
B88000344	100110295	1401-1600 x < 901 x 40 mm	Plato + Kit imperband	723.35 p/u
B88000343	100110164	1601-1800 x < 901 x 40 mm	Plato + Kit imperband	728.71 p/u
B88000412	100116136	1801-2000 x < 901 x 40 mm	Plato + Kit imperband	803.73 p/u
B88000415	100116140	2001-2200 x < 901 x 50 mm	Plato + Kit imperband	857.31 p/u



La longitud máxima del lado ancho de este tipo de plato es de 900 mm. Para longitudes superiores, consultar con el departamento comercial de butech.

Plato rectangular con rejilla lineal central: LINEAL CENT R

KEA	SAP		Presentación	P/EU
B88000441	100116101	1-1000 x < 901 x 40 mm	Plato + Kit imperband	664.42 p/u
B88000399	100116109	1001-1200 x < 901 x 40 mm	Plato + Kit imperband	685.85 p/u
B88000408	100116117	1201-1400 x < 901 x 40 mm	Plato + Kit imperband	707.28 p/u
B88000403	100116125	1401-1600 x < 901 x 40 mm	Plato + Kit imperband	723.35 p/u
B88000421	100116131	1601-1800 x < 901 x 40 mm	Plato + Kit imperband	728.71 p/u
B88000424	100116135	1801-2000 x < 901 x 40 mm	Plato + Kit imperband	803.73 p/u
B88000401	100116139	2001-2200 x < 901 x 50 mm	Plato + Kit imperband	857.31 p/u



La longitud máxima del lado ancho de este tipo de plato es de 900 mm. Para longitudes superiores, consultar con el departamento comercial de butech.

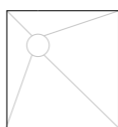
Platos rehabilitación personalizados

Estos platos de ducha se caracterizan por un espesor de 30 mm. Incluye el kit imperband rehabilitación. No incluye la rejillas cuadradas.

Platos de ducha concept xps


Plato cuadrado con rejilla cuadrada en esquina: ESQ Q

KEA	SAP		Presentación	P/EU
B88000250	100103290	1-1000 x < 1000 x 30 mm	Plato + Kit imperband	390.74 p/u
B88000254	100103286	1001-1200 x < 1200 x 30 mm	Plato + Kit imperband	462.49 p/u
B88000263	100103303	1201-1400 x < 1400 x 30 mm	Plato + Kit imperband	535.34 p/u
B88000266	100103309	1401-1600 x < 1600 x 30 mm	Plato + Kit imperband	607.09 p/u



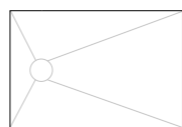
Plato cuadrado con rejilla cuadrada central: CENT Q

KEA	SAP		Presentación	P/EU
B88000251	100103288	1-1000 x < 1000 x 30 mm	Plato + Kit imperband	390.74 p/u
B88000244	100103284	1001-1200 x < 1200 x 30 mm	Plato + Kit imperband	462.49 p/u
B88000267	100103301	1201-1400 x < 1400 x 30 mm	Plato + Kit imperband	534.79 p/u
B88000275	100103307	1401-1600 x < 1600 x 30 mm	Plato + Kit imperband	607.09 p/u



Plato rectangular con rejilla cuadrada en lateral: LAT R

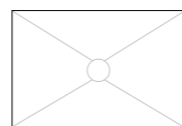
KEA	SAP		Presentación	P/EU
B88000246	100103291	1-1000 x < 901 x 30 mm	Plato + Kit imperband	392.40 p/u
B88000258	100103287	1001-1200 x < 901 x 30 mm	Plato + Kit imperband	394.05 p/u
B88000268	100103304	1201-1400 x < 901 x 30 mm	Plato + Kit imperband	524.43 p/u
B88000278	100103310	1401-1600 x < 901 x 30 mm	Plato + Kit imperband	611.49 p/u
B88000265	100103317	1601-1800 x < 901 x 30 mm	Plato + Kit imperband	684.34 p/u



La longitud máxima del lado ancho de este tipo de plato es de 900 mm. Para longitudes superiores, consultar con el departamento comercial de butech.

Plato rectangular con rejilla cuadrada central: CENT R

KEA	SAP		Presentación	P/EU
B88000255	100103289	1-1000 x < 901 x 30 mm	Plato + Kit imperband	392.94 p/u
B88000245	100103285	1001-1200 x < 901 x 30 mm	Plato + Kit imperband	394.05 p/u
B88000274	100103302	1201-1400 x < 901 x 30 mm	Plato + Kit imperband	535.34 p/u
B88000281	100103308	1401-1600 x < 901 x 30 mm	Plato + Kit imperband	612.60 p/u
B88000276	100103318	1601-1800 x < 901 x 30 mm	Plato + Kit imperband	684.34 p/u
B88000280	100103320	1801-2000 x < 901 x 30 mm	Plato + Kit imperband	759.40 p/u
B88000284	100103322	2001-2200 x < 901 x 30 mm	Plato + Kit imperband	833.36 p/u



La longitud máxima del lado ancho de este tipo de plato es de 900 mm. Para longitudes superiores, consultar con el departamento comercial de butech.

Todos los platos de ducha concept xps tienen disponible una pieza especial de 50 mm de espesor para recrecer la altura del plato de ducha y cubrir el sumidero y desagüe. Consultar condiciones con el responsable comercial de PORCELANOSA GRUPO.

La información referente a las rejillas cuadradas se encuentra en la página 177.

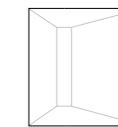
Platos rehabilitación personalizados para rejilla lineal

Estos platos de ducha se caracterizan por un espesor de 30 mm. Incluye el kit imperband rehabilitación. No incluye la rejillas lineales.

Platos de ducha concept xps


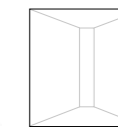
Plato cuadrado con rejilla lineal lateral: LINEAL LAT Q

KEA	SAP		Presentación	P/EU
B88000413	100116098	1-1000 x < 1000 x 30 mm	Plato + Kit imperband	664.42 p/u
B88000404	100116106	1001-1200 x < 1200 x 30 mm	Plato + Kit imperband	685.85 p/u
B88000406	100116114	1201-1400 x < 1400 x 30 mm	Plato + Kit imperband	707.28 p/u
B88000432	100116122	1401-1600 x < 1600 x 30 mm	Plato + Kit imperband	723.35 p/u



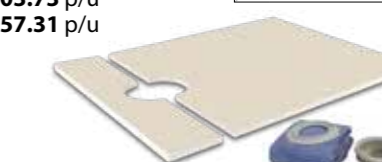
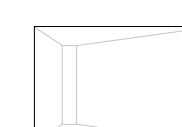
Plato cuadrado con rejilla lineal central: LINEAL CENT Q

KEA	SAP		Presentación	P/EU
B88000443	100116096	1-1000 x < 1000 x 30 mm	Plato + Kit imperband	664.42 p/u
B88000402	100116104	1001-1200 x < 1200 x 30 mm	Plato + Kit imperband	685.85 p/u
B88000420	100116112	1201-1400 x < 1400 x 30 mm	Plato + Kit imperband	707.28 p/u
B88000431	100116120	1401-1600 x < 1600 x 30 mm	Plato + Kit imperband	723.35 p/u



Plato rectangular con rejilla lineal lateral: LINEAL LAT R

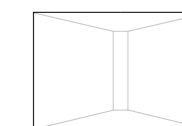
KEA	SAP		Presentación	P/EU
B88000418	100116099	1-1000 x < 901 x 30 mm	Plato + Kit imperband	664.42 p/u
B88000427	100116107	1001-1200 x < 901 x 30 mm	Plato + Kit imperband	685.85 p/u
B88000409	100116115	1201-1400 x < 901 x 30 mm	Plato + Kit imperband	707.28 p/u
B88000436	100116123	1401-1600 x < 901 x 30 mm	Plato + Kit imperband	723.35 p/u
B88000435	100116130	1601-1800 x < 901 x 30 mm	Plato + Kit imperband	728.71 p/u
B88000417	100116134	1801-2000 x < 901 x 30 mm	Plato + Kit imperband	803.73 p/u
B88000425	100116138	2001-2200 x < 901 x 30 mm	Plato + Kit imperband	857.31 p/u



La longitud máxima del lado ancho de este tipo de plato es de 900 mm. Para longitudes superiores, consultar con el departamento comercial de butech.

Plato rectangular con rejilla lineal central: LINEAL CENT R

KEA	SAP		Presentación	P/EU
B88000442	100116097	1-1000 x < 901 x 30 mm	Plato + Kit imperband	664.42 p/u
B88000407	100116105	1001-1200 x < 901 x 30 mm	Plato + Kit imperband	685.85 p/u
B88000422	100116113	1201-1400 x < 901 x 30 mm	Plato + Kit imperband	707.28 p/u
B88000423	100116121	1401-1600 x < 901 x 30 mm	Plato + Kit imperband	723.35 p/u
B88000430	100116129	1601-1800 x < 901 x 30 mm	Plato + Kit imperband	728.71 p/u
B88000411	100116133	1801-2000 x < 901 x 30 mm	Plato + Kit imperband	803.73 p/u
B88000428	100116137	2001-2200 x < 901 x 30 mm	Plato + Kit imperband	857.31 p/u



La longitud máxima del lado ancho de este tipo de plato es de 900 mm. Para longitudes superiores, consultar con el departamento comercial de butech.

Todos los platos de ducha concept xps tienen disponible una pieza especial de 50 mm de espesor para recrecer la altura del plato de ducha y cubrir el sumidero y desagüe. Consultar condiciones con el responsable comercial de PORCELANOSA GRUPO.

La información referente a las rejillas lineales se encuentra en la página 176.

Panel concept xps

Los paneles **concept xps** son paneles de poliestireno extruído preparados para la colocación de revestimientos cerámicos, mosaicos o piedra natural con adhesivos base cemento. La ligereza y facilidad en el trabajo del poliestireno, así como su resistencia mecánica y resistencia a la humedad hacen de este tipo de panel, la base de colocación ideal en todo tipo de ambientes con presencia de humedad.

Este tipo de panel está disponible en espesores comprendidos entre 4 y 80 mm, así como en placas especiales con precorte que permiten la rápida realización de formas curvas.



Características:

- Placas de poliestireno extruído recubiertas en los dos lados por mortero de cemento hidrófugo.
- Material no absorbente. Su estructura impide la acumulación de agua. Resistente a la humedad.
- Excelente superficie para la colocación de cerámica.
- Bajo coeficiente de conductividad térmica.
- Buen aislamiento acústico al ruido de impacto.
- Fácil manejo y transporte.
- Rapidez y limpieza en la ejecución de obra.
- Resistente al ataque de microorganismos.
- Material inerte e inocuo fabricado a partir de material reciclado en un porcentaje entre el 50 y el 70%
- Material resistente al fuego: B1 según DIN 4102.

Soportes:

- Soportes interiores habituales en la construcción.
- Tabiquería de ladrillo sin revocos de mortero.
- Forjados de hormigón.
- Revestimientos y pavimentos cerámicos existentes.
- Autoportante en interiores. Sólo las placas de 50 y 80 mm.

Aplicaciones recomendadas:

- Preparación de soportes para la colocación de baldosas cerámicas. Especialmente recomendado en trabajos de reforma.
- Encimeras y mobiliario de cuartos de baño en zonas con presencia continua de agua.
- Tabiquería interior en cuartos de baño y tarimas elevadas.
- Faldones de bañeras y cabinas de ducha.
- Estantes y paneles adosados a tabiques.
- Balnearios, saunas e instalaciones de spa.
- Aislamiento térmico de suelos radiantes eléctricos.

Materiales:

- Cerámica absorbente y no absorbente. Gres porcelánico (absorción de agua < 0.5% según EN-ISO 10545-3).
- Mosaico vítreo.
- Piedras naturales y mármoles sin riesgo de machas.

Paneles concept xps

KEA	SAP		ud./palet	P/EU
B88000286	100103351	4 mm 1250 x 600	300	22.56 p/u
B88000287	100103352	6 mm 1250 x 600	280	21.74 p/u
B88000289	100103349	10 mm 2500 x 600	225	47.29 p/u
B88000288	100103350	20 mm 2500 x 600	111	50.99 p/u
B88000292	100103354	30 mm 2500 x 600	89	57.54 p/u
B88000293	100103355	50 mm 2500 x 600	53	66.52 p/u
B88000291	100103356	80 mm 2500 x 60	31	104.02 p/u

Elementos de montaje concept xps

Fijación concept

KEA	SAP		Presentación	P/EU
B88000042	100067686	fijación metal 45 mm	50 ud/bolsa	34.40 p/bolsa
B88000017	100062773	fijación plástico 130 mm	10 ud/bolsa	10.08 p/bolsa
B88000028	100062774	fijación plástico 130 mm	50 ud/bolsa	46.77 p/bolsa
B88000021	100062775	fijación plástico 80 mm	10 ud/bolsa	7.43 p/bolsa
B88000013	100062776	fijación plástico 80 mm	50 ud/bolsa	31.78 p/bolsa

Rollo malla fibra de vidrio autoadhesiva

KEA	SAP		Presentación	P/EU
B88000012	100062825	malla fibra vidrio autoadhesiva	Rollo 10 m	10.24 p/rollo
B88000009	100062826	malla fibra vidrio autoadhesiva	Rollo 20 m	17.65 p/rollo

Masilla de poliuretano

KEA	SAP		Presentación	P/EU
B82401003	100005820	p-404 negro	310 ml	6.84 p/u
B12909011	100031189	super-one gris	25kg	1.15 p/kg

Características técnicas

PROPIEDADES	NORMA	VALOR
Resistencia a compresión (10% deformación)	DIN 53421	300 KN/m ²
Densidad nominal	EN 1602	35 Kg/m ³
Resistencia a la cizalladura	EN 12090	0,25 N/mm ²
Resistencia a la tracción	EN 1607	0,50 N/mm ²
Adherencia de la protección		> 2,0 Kg/cm ²
Resistencia a carga excéntrica		> 10,0 Kg/cm ²
Absorción de agua		< 1,0 Kg/m ²
Conductividad térmica	EN 13164	0,034 W/m.k (30-60 mm) 0,036 W/m.k (> 60 mm)
Intervalo de temperatura de utilización		-50 °C / +75 °C
Tolerancias		Longitud: +/- 5 mm Ancho: +/- 3 mm Espesor: +/- 2 mm Escuadra: < 2 mm/m.l.
Comportamiento al fuego	DIN 4102-1	B s1-d0



kit imperband deck

Sistema de impermeabilización para platos de ducha con revestimiento de parquet cerámico; especialmente diseñado para las colecciones de PAR-KER y STARWOOD del Grupo PORCELANOSA. En este sistema, la tradicional rejilla metálica se sustituye por una pieza de cerámica de tal forma que el sistema de desagüe queda oculto a la vista. Uso profesional.

El PAR-KER y STARWOOD es compatible con platos de ducha con una, dos o cuatro pendientes, realizando el drenaje tan solo a través de una junta abierta en el revestimiento del plato de ducha. Un concepto nuevo de desagüe invisible, para los mejores diseños de cuartos de baño.

Características:

- Sistema de drenaje para platos de ducha con revestimiento y embellecedor cerámico
- Drenaje a través de la junta perimetral abierta alrededor de la pieza cerámica. Anchura de la junta de drenaje: 4 mm
- Plato de ducha ultrafino; solo 22 mm de altura más 60 mm del sumidero.
- Compatible con todos los sistemas de impermeabilización de duchas de butech: imperband, sylastic e imperbox
- Adecuado para todos los modelos de PAR-KER y STARWOOD de longitud inferior a 150 cm
- Alta resistencia a los detergentes de uso doméstico
- Sistema seguro y de fácil mantenimiento
- Fácil y rápida instalación

Materiales:

- Placas de gres porcelánico antideslizante
- STON-KER antislip
- PAR-KER antislip
- STARWOOD antislip
- URBATEK antislip

Soportes:

- Soleras de mortero de cemento.

Componentes:

- Plato de la medida que corresponda con alero de imperband de 15 cm termo-sellado
- Sumidero anti-retorno. Salida Ø 40mm y 0.52 l/s
- Llave para registro
- imperband rollo 5 metros

* Embellecedor cerámico no incluido

Aplicaciones recomendadas:

Duchas cerámicas con revestimiento de parquet cerámico. Especialmente recomendados para los siguientes modelos:

- STARWOOD 250 x 1500 mm
- PAR-KER 219 x 660 mm
- PAR-KER 210 x 659 mm
- PAR-KER 143 x 900 mm
- PAR-KER 220 x 900 mm
- PAR-KER 193 x 1200 mm
- PAR-KER 294 x 1200 mm

Instalación:

- Conectar el sumidero deck al tubo de desagüe
- Conectar el sumidero deck a la base kit imperband deck
- Preparar la base del plato de ducha con mortero de cemento y enrasar con la base kit imperband deck y dejar secar
- Como norma general se recomienda una pendiente del 2%
- Una vez haya secado la base del plato de ducha, impermeabilizar la junta entre la base kit imperband deck y el plato de ducha mediante la banda perimetral imperband
- Pegar con un adhesivo C2 S1 según UNE-EN 12004, tipo one-flex premium
- Impermeabilizar tanto el plato como las paredes del plato de ducha con el sistema elegido. Aunque butech dispone de varios sistemas compatibles con el kit imperband deck, se recomienda la lámina impermeable imperband; seguir escrupulosamente las instrucciones de uso
- Colocar el pavimento del plato de ducha mediante la técnica de colocación en capa fina y doble encolado de las piezas. Utilizar un adhesivo tipo mínimo C2 S1 según UNE-EN 12004, adecuado al tipo de cerámico elegido
- Instalar el embellecedor cerámico
- Rellenar las juntas de colocación del revestimiento del plato de ducha con un material resistente a la humedad; como norma general se recomiendan materiales RG según UNE-EN 13888, tipo epotech nature
- Sellar las juntas perimetrales del plato de ducha y encuentros entre paredes mediante un sellante elástico tipo s-107 n

kit imperband deck

KEA	SAP	Presentación	P/EU
B82902180	100215018	Kit 210 x 659 mm	1ud/caja 333.22 p/u
B82902179	100215040	Kit 219 x 660 mm	1ud/caja 339.93 p/u
B82902177	100214989	Kit 143 x 900 mm	1ud/caja 331.73 p/u
B82902181	100215031	Kit 220 x 900 mm	1ud/caja 406.65 p/u
B82902178	100214995	Kit 193 x 1200 mm	1ud/caja 454.35 p/u
B82902183	100215006	Kit 294 x 1200 mm	1ud/caja 583.69 p/u
B82902182	100215023	Kit 250 x 1500 mm	1ud/caja 619.10 p/u
B82902189	100231470	Personalizado	1ud/caja

Antes de utilizar este producto en alguna aplicación no indicada en este catálogo, realizar una prueba previa o consultar la ficha técnica del producto.



kit imperband standard

El **kit imperband standard** es un sistema de impermeabilización de interiores formado por un sumidero de PVC termosoldado a una lámina impermeable de 150 x 225 cm. Especialmente recomendado para la impermeabilización de platos de ducha en proyectos de obra nueva. Uso residencial.

La lámina impermeable es una membrana polimérica de 0.5 mm de espesor tipo imperband, constituida por una doble hoja de poliolefinas termoplásticas y revestida en ambas caras por fibras de poliéster no tejidas que permite la colocación con adhesivos en base cemento. El sumidero se caracteriza por su diseño compacto y por sus muchas posibilidades en conexiones de salida.

No incluye la rejilla o embellecedor de desagüe



Características:

- Máxima seguridad, elimina riesgos de fuga de agua entre la lámina impermeable y pieza de desagüe.
- Lámina impermeable de 150 x 225 cm.
- Velocidad de descarga. 0.6 l / s.
- Sistema compacto de sólo 100 mm de altura.
- Adaptable tanto a salida horizontal como vertical. Diámetro de salida regulable: 40 / 50 mm.
- Incluye pieza de sifón.
- Colocación directa de la cerámica sobre la lámina impermeable.
- Rápida y fácil aplicación.

Aplicaciones recomendadas:

- Especialmente diseñado para la impermeabilización de duchas de obra.

Materiales:

- Cerámica absorbente y no absorbente. Gres porcelánico (absorción de agua < 0.5% según EN-ISO 10545-3).
- Mosaico vítreo.
- Piedras naturales.

Soportes:

- Soleras de mortero de cemento.
- Especialmente diseñado para los platos de ducha Concept XPS, paneles prefabricados en poliestireno.

Instalación:

- En función de la posición del tubo de desagüe, seleccionar una de las salidas del sistema y sellar la otra salida con la tapa suministrada a tal fin.
- En su caso, utilizar el adaptador de diámetro de salida del sumidero y pegar al tubo de desagüe.
- Antes de instalar la cerámica del plato de ducha, comprobar que el desagüe funciona correctamente.
- Utilizar la lámina impermeable de la misma forma que la lámina imperband.

kit imperband

KEA	SAP	Presentación	P/EU
B82902038	100103360	Kit 150 x 225 cm	93.66 p/u

Antes de utilizar este producto en alguna aplicación no indicada en este catálogo, realizar una prueba previa o consultar la ficha técnica del producto.

kit imperband rehabilitación n

El **kit imperband rehabilitación n** es un sistema de impermeabilización de interiores formado por un sumidero de PVC extrafino y una lámina impermeable que encaja herméticamente en el sistema de desagüe. Especialmente recomendado para la impermeabilización de platos de ducha en proyectos de rehabilitación. Uso residencial.

La lámina impermeable es una membrana polimérica de 0.5 mm de espesor tipo imperband, constituida por una doble hoja de poliolefinas termoplásticas y revestida en ambas caras por fibras de poliéster no tejidas permite la colocación con adhesivos en base cemento. La altura del sumidero de sólo 65 mm permite realizar instalaciones de 75 mm desde el soporte hasta el revestimiento cerámico.

No incluye la rejilla o embellecedor de desagüe.



Características:

- Máxima seguridad, elimina riesgos de fuga de agua entre la lámina impermeable y pieza de desagüe.
- Lámina impermeable de 150 x 225 cm.
- Velocidad de descarga. 0.5 l / s.
- Sistema muy compacto de sólo 75 mm de altura.
- Salida horizontal de 50 mm de diámetro.
- Incluye pieza de sifón.
- Colocación directa de la cerámica sobre la lámina impermeable.
- Rápida y fácil aplicación.

Aplicaciones recomendadas:

- Especialmente diseñado para la impermeabilización de duchas en proyectos de rehabilitación.

Materiales:

- Cerámica absorbente y no absorbente. Gres porcelánico (absorción de agua < 0.5% según EN-ISO 10545-3).
- Mosaico vítreo.
- Piedras naturales.

Soportes:

- Soleras de mortero de cemento.
- Especialmente diseñado para los platos de ducha Concept XPS, paneles prefabricados en poliestireno.

Instalación:

- Conectar la salida del kit imperband rehabilitación n y comprobar que el desagüe funciona correctamente.
- Utilizar la lámina impermeable de la misma forma que la lámina imperband.

kit imperband

KEA	SAP	Presentación	P/EU
B82902174	100187047	Kit 150 x 225 cm	117.57 p/u

Antes de utilizar este producto en alguna aplicación no indicada en este catálogo, realizar una prueba previa o consultar la ficha técnica del producto.

rejillas lineales

glass white

KEA	SAP		Presentación	P/EU
B82902079	100141156	93 x 596 mm	1ud/caja	352.19 p/u



glass black

KEA	SAP		Presentación	P/EU
B82902076	100141153	93 x 596 mm	1ud/caja	352.19 p/u



cerámica con marco

KEA	SAP		Presentación	P/EU
B82902098	100148594	93 x 1200 mm	1ud/caja	530.46 p/u
B82902120	100148595	93 x 800 mm	1ud/caja	391.15 p/u
B82902116	100148593	93 x 596 mm	1ud/caja	293.73 p/u



El kit montaje rejilla lineal incluye la base metálica para fijar el revestimiento cerámico, masilla adhesiva de fijación y esmeril para reparar los cortes cerámicos. Cerámica o revestimiento de la rejilla no incluido.

cerámica sin marco

KEA	SAP		Presentación	P/EU
B90200675	100119619	93 x 1200 mm	1ud/caja	530.46 p/u
B82902153	100119621	93 x 800 mm	1ud/caja	391.15 p/u
B82902090	100119620	93 x 596 mm	1ud/caja	293.63 p/u



El kit montaje rejilla lineal incluye la base metálica para fijar el revestimiento cerámico, masilla adhesiva de fijación y esmeril para reparar los cortes cerámicos. Cerámica o revestimiento de la rejilla no incluido.

texture chrome

KEA	SAP		Presentación	P/EU
B82902044	100103364	93 x 1200 mm	1ud/caja	543.39 p/u
B82902042	100103366	93 x 800 mm	1ud/caja	380.45 p/u
B82902045	100103365	93 x 596 mm	1ud/caja	290.08 p/u



texture

KEA	SAP		Presentación	P/EU
B82902047	100103367	93 x 1200 mm	1ud/caja	521.69 p/u
B82902048	100103369	93 x 800 mm	1ud/caja	376.91 p/u
B82902036	100103368	93 x 596 mm	1ud/caja	276.44 p/u



squared

KEA	SAP		Presentación	P/EU
B82902035	100103370	93 x 1200 mm	1ud/caja	474.51 p/u
B82902039	100103372	93 x 800 mm	1ud/caja	347.24 p/u
B82902041	100103371	93 x 596 mm	1ud/caja	261.36 p/u



line

KEA	SAP		Presentación	P/EU
B82902043	100103373	93 x 1200 mm	1ud/caja	474.51 p/u
B82902040	100103375	93 x 800 mm	1ud/caja	347.24 p/u
B82902046	100103374	93 x 596 mm	1ud/caja	256.43 p/u



rejillas cuadradas

KEA	SAP		Presentación	P/EU
B82902094	100148572	standard n squared	1ud/caja	37.86 p/u
B82902056	100114593	sun	1ud/caja	49.00 p/u



standard n squared



sun

Incluye canaleta de drenaje y rejilla.

Antes de utilizar este producto en alguna aplicación no indicada en este catálogo, realizar una prueba previa o consultar la ficha técnica del producto.

Incluye canaleta de drenaje y rejilla.

Antes de utilizar este producto en alguna aplicación no indicada en este catálogo, realizar una prueba previa o consultar la ficha técnica del producto.

imperbox

imperbox es un impermeabilizante en pasta listo para su uso, especialmente recomendado para la impermeabilización en interiores de cartón yeso. Compatible con adhesivos cementosos tipo C2 según EN 12004. Uso interior.

Pasta compuesta por polímeros orgánicos en dispersión acuosa que le confieren una excelente adherencia y deformabilidad sobre la mayoría de los soportes utilizados en construcción. Disponibles piezas especiales y bandas para la impermeabilización de juntas y otros puntos críticos.



Características:

- Pasta en dispersión acuosa.
- Impermeabilizante de interiores.
- Excelente adherencia. Deformable.
- Buena resistencia química.
- Rápida y fácil aplicación.

Materiales:

- Cerámica absorbente y no absorbente. Gres porcelánico (absorción de agua < 0.5% según EN-ISO 10545-3).
- Mosaico vítreo.
- Piedras naturales y mármoles.

Soportes:

- Soleras y revocos de mortero de cemento.
- Soleras y revocos de anhidrita o yeso.
- Placas de hormigón.
- Placas de cartón yeso.
- Placas de madera contrachapada.

Consumo:

Puente de adherencia

- Aplicación en una capa 1,8 kg / m²

Impermeabilización

- Aplicación en dos capas 3,6 kg / m²

Espesor medio por capa de **imperbox**: 1,5 mm

imperbox				
KEA	SAP		Presentación	P/EU
B84906005	100006223	imperbox manhattan	bote 10 Kg 450 Kg/palet	6.83 p/kg
B84900101	100006210	ángulo externo	unidad	8.00 p/u
B84900202	100006211	ángulo interno	unidad	8.00 p/u
B85900008	100081532	banda impermeable 5 ml	Rollo 5 m	4.35 p/m
B85900009	100081531	banda impermeable 10 ml	Rollo 10 m	4.15 p/m
B84905004	100006221	banda impermeable 50 ml	Rollo 50 m	4.00 p/m

Aplicaciones recomendadas:

- Cuartos de baño de uso residencial. Duchas de obra.
- Baños y duchas públicas.
- Bañerios e instalaciones en ambientes con humedad permanente.
- Balcones, terrazas cubiertas, cornisas y canales de recogida de aguas.
- Promotor de adherencia sobre restos de adhesivos vinílicos.
- No utilizar en superficies exteriores superiores a 10 m²

Ángulos y bandas impermeables:

Piezas especiales fabricadas con caucho termoplástico impermeable, montado sobre láminas de poliéster que permiten la colocación con adhesivos cementosos tipo C2 según EN 12004. Especialmente diseñadas para la impermeabilización de puntos críticos.

- 1. Ángulo interno:** Pieza para el sellado de esquinas interiores.
- 2. Ángulo externo:** Pieza para el sellado de esquinas exteriores.
- 3. Banda impermeable:** Banda impermeable de 8 cm de ancho, para el sellado de aristas, cambios de plano y juntas de movimiento



sylastic

sylastic es un impermeabilizante cementoso bicomponente de excelente adherencia y deformabilidad, especialmente recomendado para impermeabilización de exteriores. Compatible con adhesivos cementosos tipo C2 según EN 12004. Uso interior y exterior.

Evita la necesidad de recrecidos entre lámina impermeabilizante y pavimento cerámico, lo que reduce el espesor final del sistema. Se aplica en dos capas de 1-2 mm de espesor cada una, con refuerzo de malla de fibra de vidrio sobre la primera aplicación. Hay disponibles piezas especiales y bandas para la impermeabilización de juntas y otros puntos críticos.



Características:

- Mortero impermeabilizante bicomponente.
- Impermeabilizante de interiores y exteriores.
- Máxima impermeabilización con el mínimo espesor (3 mm)
- Admite la colocación directa de baldosas cerámicas con adhesivo cementoso.
- Excelente adherencia y máxima deformabilidad.
- Buena resistencia química.
- Apto para contacto directo con agua.

Soportes:

- Soleras y revocos de mortero de cemento.
- Placas de hormigón.
- Placas de cartón yeso.
- Placas de madera.
- Pavimentos cerámicos existentes.
- Planchas de metal.

Materiales:

- Cerámica absorbente y no absorbente. Gres porcelánico (absorción de agua < 0.5% según EN-ISO 10545-3).
- Mosaico vítreo.
- Piedras naturales y mármoles.

sylastic				
KEA	SAP		Presentación	P/EU
B85900004	100072729	sylastic mortero	saco 24 Kg 960 Kg/palet	0.98 p/kg
B85900005	100072730	sylastic aditivo	bote 8 Kg 320 Kg/palet	12.38 p/kg
B84900303	100006212	malla de fibra de vidrio 50 m	bobina de 50 m ²	2.45 p/m ²
B84900101	100006210	ángulo externo	unidad	8.00 p/u
B84900202	100006211	ángulo interno	unidad	8.00 p/u
B85900008	100081532	banda impermeable 5 ml	Rollo 5 m	4.35 p/m
B85900009	100081531	banda impermeable 10 ml	Rollo 10 m	4.15 p/m
B84905004	100006221	banda impermeable 50 ml	Rollo 50 m	4.00 p/m

Aplicaciones recomendadas:

- Impermeabilización de cuartos de baño y duchas.
- Bañerios e instalaciones en ambientes con humedad permanente.
- Terrazas exteriores y balcones.
- Piscinas e instalaciones en contacto directo con agua.
- Aljibes y depósitos en contacto directo con el agua.
- Reparación de soleras y revocos fisurados.
- Promotor de adherencia sobre revestimientos cerámicos existentes y soportes de madera o metal.

Consumo:

Puente de adherencia:

- Aplicación en una capa
- Mortero sylastic 1,95 Kg / m²
- Aditivo sylastic 0,65 Kg / m²

Impermeabilización:

- Aplicación en dos capas
- Mortero sylastic 3,90 Kg / m²
- Aditivo sylastic 1,30 Kg / m²

Espesor medio por capa de **sylastic**: 1,5 mm

sumidero terraza

El **sumidero de terraza de butech** es un sumidero para terrazas y pavimentos exteriores. Se caracteriza por un amplio disco alrededor de la rejilla lo que facilita la conexión a láminas impermeabilizantes. Disponible con salida vertical, permite resolver de una manera sencilla y eficaz la impermeabilización y drenaje de exteriores.

La pieza de conexión entre la rejilla y el sumidero de 10 cm, se puede cortar por lo que nos permite colocación desde mosaicos vítreos hasta piedras naturales. Incluye rejilla de acero.

Aplicaciones recomendadas:

- Sumidero diseñado para la conexión con lámina impermeabilizante **imperband**.
- Especialmente diseñado para la impermeabilización de terrazas y pavimentos exteriores.
- Salida vertical.

Complementos para sumideros terraza

Unión sumidero terraza:

Brida de sujeción de la lámina impermeabilizante **imperband** al sumidero. Incluye brida de acero inoxidable, anillo tórico de goma y 6 tornillos de fijación.



Características sumidero terraza:

- Sumidero de 190 mm de altura.
- Velocidad de descarga. 1.6 l / s.
- Salida vertical de 75/110 mm.
- Corona para fijación para lámina impermeabilizante **imperband** de 36 cm de diámetro.
- Incluye pieza de sifón.
- Rejilla de acero de 143 x 143 mm



sumidero de baño

El **sumidero de baño de butech** es un sumidero para platos de ducha de obra. Se caracteriza por un amplio disco alrededor de la rejilla lo que facilita la conexión a la lámina impermeable **imperband**. Disponible con salida horizontal o vertical, permite resolver de una manera sencilla y eficaz la impermeabilización y drenaje de interiores.

La pieza de conexión entre la rejilla y el sumidero de 10 cm, se puede cortar por lo que nos permite colocación desde mosaicos vítreos hasta piedras naturales. Incluye rejilla de acero.

Aplicaciones recomendadas:

- Sumidero diseñado para la conexión con la lámina impermeabilizante **imperband**.
- Especialmente diseñado para la impermeabilización de duchas de obra.
- Disponible con salida horizontal o vertical.

Complementos para sumideros de baño

Unión sumidero baño:

Brida de sujeción de la lámina **imperband** al sumidero. Incluye brida de acero inoxidable, anillo tórico de goma y 6 tornillos de fijación.



Características sumidero baño horizontal:

- Sumidero de 75 mm de altura.
- Velocidad de descarga. 0.6 l / s.
- Salida horizontal de 50 mm.
- Corona para fijación de **imperband** de 22 cm de diámetro.
- Salida opcional para conexiones en serie.
- Incluye pieza de sifón.
- Rejilla de acero de 10 x 10 cm



Características sumidero baño vertical:

- Sumidero de 140 mm de altura.
- Velocidad de descarga. 0.9 l / s.
- Salida vertical de 50 mm.
- Corona para fijación de **imperband** de 26.5 cm de diámetro.
- Incluye pieza de sifón.
- Rejilla de acero de 10 x 10 cm



Sumidero terraza

KEA	SAP		Presentación	P/EU
B82901009	100005827	sumidero vertical 75/110	1 ud/caja	68.36 p/u
B82901011	100005829	unión sumidero piso	1 ud/caja	62.14 p/u

sumidero de baño

KEA	SAP		Presentación	P/EU
B82901001	100005822	sumidero horizontal 40/50	1 ud/caja	36.16 p/u
B82901002	100005823	sumidero vertical 50	1 ud/caja	40.26 p/u
B82901004	100005825	unión sumidero baño	1 ud/caja	19.80 p/u

IMPERMEABILIZANTES

imperband

imperband es una lámina impermeable, especialmente diseñada para la impermeabilización en interiores de alicatados y solados cerámicos.

Es una lámina polimérica de 0,5 mm de espesor, constituida por una doble hoja de poliolefinas termoplásticas y revestida en ambas caras por fibras de poliéster no tejidas que permite la colocación con adhesivos en base cemento. Adecuada tanto para obra nueva como rehabilitación de duchas baños y en general cualquier tipo de interior con humedad permanente.



Certificados / normativas:

Avis technique: CSTB 13/16-1319

Características:

- Membrana de poliolefinas termoplásticas revestida en ambas caras por fibras de poliéster no tejido.
- Máxima impermeabilización con el mínimo espesor (0.5 mm)
- Colocación directa de la cerámica sobre la lámina.
- Buena resistencia química.
- Rápida y fácil aplicación.

Aplicaciones recomendadas:

- Cuartos de baño de uso residencial. Duchas de obra.
- Baños y duchas públicas.
- Balnearios e instalaciones en ambientes con humedad permanente.
- Balcones y terrazas menores de 10 m².
- No utilizar en superficies exteriores superiores a 10 m².

Instalación:

- La lámina **imperband** es compatible con adhesivos cementosos tipo C2 según En 12004.
- En el caso de superficies superiores a la longitud de la lámina, solapar dos láminas 10 cm y pegar con adhesivo C2.
- En impermeabilización de pavimentos, prolongar la lámina al menos 10 cm sobre todos los encuentros con paredes.
- Extremar el cuidado en la conexión de la lámina con los sistemas de desagüe.
- Una vez colocada la lámina **imperband**, cubrir con el revestimiento elegido. No dejar nunca expuesta a la insolación directa.

Materiales:

- Cerámica absorbente y no absorbente. Gres porcelánico (absorción de agua < 0.5% según EN-ISO 10545-3).
- Mosaico vítreo.
- Piedras naturales y mármoles.

Soportes:

- Soleras y revocos de mortero de cemento.
- Placas de hormigón.
- Placas de cartón yeso.
- Sobre fondos de anhidrita y yeso, aplicar **uniprim**, previamente al adhesivo

imperband

KEA	SAP		Presentación	P/EU
B85900067	100276193	imperband	rollo 30 m ² 720 m ² /palet	14.00 p/m ²
B85900066	100276212	imperband	rollo 5 m ² 300 m ² /palet	14.18 p/m ²

Antes de utilizar este producto en alguna aplicación no indicada en este catálogo, realizar una prueba previa o consultar la ficha técnica del producto.



butech anti-cracking mat

Lámina desolidarizante para suelos sometidos a movimientos de tipo bajo y medio.

Reduce la transmisión de tensiones y esfuerzos entre el soporte y el pavimento, protege el pavimento contra la formación de fisuras en el soporte o movimientos laterales entre las placas que forman el soporte y permite la colocación de pavimentos cerámicos o de piedra natural sobre soportes y estructuras con movimientos de tipo medio y bajo como paneles de madera.



Características:

- Lámina de elastómero de célula cerrada revestida en ambas caras con fibras no tejidas que permiten el anclaje de adhesivos cementosos.
- Admite la colocación directa de baldosas cerámicas con adhesivo cementoso tipos C2 S1 según EN 12004.
- Color: Blanco
- Medidas del rollo: 15 m²: 1500 x 100 cm
- Peso del rollo: 12.35 kg/rollo
- Espesor de la lámina: 1.5 mm
- Densidad de la lámina: 525 gr/m²

Materiales:

- Pavimentos de gres y gres porcelánico, incluso grandes formatos.
- Piedras naturales y mármoles, incluso grandes formatos.
- No se recomienda el uso de butech anti-cracking mat:
 - Pavimentos con resistencia química.
 - Bajo suelos de parquet

Destinos de uso:

- Pavimentos interiores y exteriores
- Pavimentos residenciales y de pública concurrencia con tránsito peatonal
- Pavimentos comerciales o de uso industrial con exigencias mecánicas, incluso con circulación rodada
- Suelos con calefacción incorporada
- Adecuado para cocinas, cuartos de baño y áreas con presencia de agua
- Apto para trabajos de reforma de pavimentos
- No se recomienda el uso de butech anti-cracking mat en:
 - Paredes interiores y exteriores.
 - Soportes sometidos a movimientos de flexión
 - Sobre juntas estructurales o juntas de movimiento del soporte.

butech anti-cracking mat

KEA	SAP	Presentación	P/EU
B85900058	100227223	Rollo 15 m ²	12.05 p/m ²

lamitech n

lamitech n es una lámina polimérica multicapa, especialmente diseñada para la desolidarización de pavimentos exteriores. Protege las baldosas contra las tensiones del soporte reduciendo el riesgo de rotura y levantamiento de piezas. Adecuado para la impermeabilización de exteriores.

Membrana de coextrusión de HDPE / EVAC con una cara revestida con fibras de poliéster y otra cara con fieltro del mismo material que permite la colocación con adhesivos en base cemento. Absorbe tensiones reduciendo su transmisión al pavimento cerámico. Uso interior y exterior.



Características:

- Membrana polimérica multicapas de HDPE / EVAC revestida con fibras de poliéster.
- Máxima impermeabilización en exteriores con el mínimo espesor (3,4 mm)
- Admite la colocación directa de baldosas cerámicas con adhesivo cementoso.
- Buena resistencia química.
- Mejora la reducción de ruido de impacto.
- Rápida y fácil aplicación.

Instalación:

- La lámina **lamitech n** es compatible con adhesivos cementosos tipo C2 según En 12004.
- Colocar las láminas a testa, sin solapar. En caso de usar como impermeabilizante, realizar el sellado entre ellas mediante el mortero impermeable **sylastic** y banda impermeable **lamiband 200**.
- En impermeabilización de pavimentos, prolongar la impermeabilización con **lami-band 200** al menos 10 cm sobre todos los encuentros con paredes.
- En juntas de movimientos, utilizar la cinta flexible banda impermeable.
- Extremar el cuidado en la conexión de la lámina con los sistemas de desagüe.
- Una vez colocado el **lamitech n**, instalar con adhesivos compatibles, el pavimento elegido. No dejar nunca expuesta a la insolación directa.

Aplicaciones recomendadas:

- Desolidarización de balcones y terrazas.
- Impermeabilización de pavimentos exteriores.
- Colocación de cerámica sobre soportes de madera.
- Colocación de pavimentos sobre soportes fisurados. Rehabilitación de terrazas.
- Colocación de cerámica sobre soportes inmaduros o con humedad residual.

Materiales:

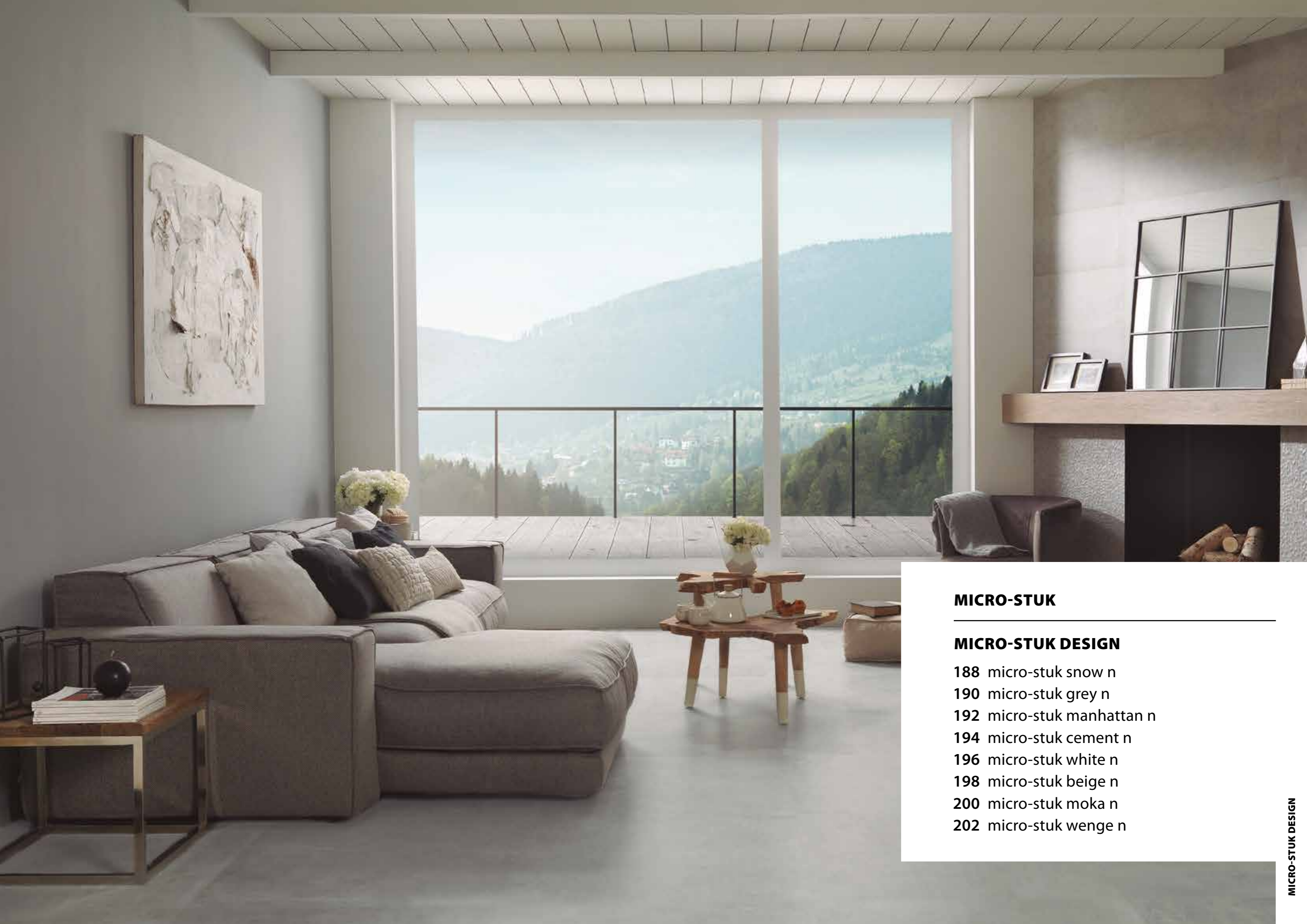
- Cerámica absorbente y no absorbente. Gres porcelánico (absorción de agua < 0.5% según EN-ISO 10545-3).
- Mosaico vítreo.
- Piedras naturales y mármoles.

Soportes:

- Soleras de mortero de cemento o anhidrita.
- Placas de hormigón.
- Pavimentos cerámicos existentes.
- Placas de madera contrachapada.

lamitech n

KEA	SAP	Presentación	P/EU
B89500011	100089879	lamitech n bobina 5 m 200 m ² /palet	16.08 p/m ²
B84901005	100006217	lami-band 200 mm bobina 30 m	4.14 p/m
B84905004	100006221	banda impermeable 50 ml rollo 50 m	4.00 p/m
B85900004	100072729	sylastic mortero saco 24 Kg 960 Kg/palet	0.98 p/kg
B85900005	100072730	sylastic aditivo bote 8 Kg 320 Kg/palet	12.38 p/kg



MICRO-STUK

MICRO-STUK DESIGN

- 188 micro-stuk snow n
- 190 micro-stuk grey n
- 192 micro-stuk manhattan n
- 194 micro-stuk cement n
- 196 micro-stuk white n
- 198 micro-stuk beige n
- 200 micro-stuk moka n
- 202 micro-stuk wenge n


MICRO-STUK DESIGN

Acabado artesanal PORCELANOSA.
Haz tu proyecto único.




micro-stuk snow n

Revestimiento continuo decorativo de altas prestaciones.
Interior



kit micro-stuk fine snow n
Acabado liso

B51201040 100242470
280.02 p/kit



kit micro-stuk nature snow n
Acabado rugoso

B51201043 100242419
247.00 p/kit

Andaje pro-skirting
17x30 mm (50 ud)

B70104237 100193608
13.66 p/bolsa

Kit micro-stuk	primer-stuk n	base-stuk n	fine-stuk n	resin-stuk n	sealer-stuk n	protec-stuk n	decor-stuk n
micro-stuk fine n	0,5 L	10 Kg	2,5 Kg	3,9 Kg	0,5 Kg	1,2 Kg	0,78 L
micro-stuk nature n	0,5 L	10 Kg	-	2,9 Kg	0,5 Kg	1,2 Kg	0,6 L

El kit micro-stuk design contiene el material necesario para cubrir una superficie aproximada de 5 m².

Los colores aquí mostrados son aproximados. Existen muestras físicas a disposición del cliente para comprobar el color real.

MICRO-STUK DESIGN

Acabado artesanal PORCELANOSA.
Haz tu proyecto único.



micro-stuk grey n

Revestimiento continuo decorativo de altas prestaciones.
Interior



kit micro-stuk fine grey n
Acabado liso

B51201053 100242460
259.77 p/kit



kit micro-stuk nature grey n
Acabado rugoso

B51201046 100242472
221.93 p/kit

Andaje pro-skirting
17x30 mm (50 ud)

B70104237 100193608
13.66 p/bolsa

Kit micro-stuk	primer-stuk n	base-stuk n	fine-stuk n	resin-stuk n	sealer-stuk n	protec-stuk n	decor-stuk n
micro-stuk fine n	0,5 L	10 Kg	2,5 Kg	3,9 Kg	0,5 Kg	1,2 Kg	0,16 L
micro-stuk nature n	0,5 L	10 Kg	-	2,9 Kg	0,5 Kg	1,2 Kg	0,15 L

El kit micro-stuk design contiene el material necesario para cubrir una superficie aproximada de 5 m².

Los colores aquí mostrados son aproximados. Existen muestras físicas a disposición del cliente para comprobar el color real.

MICRO-STUK DESIGN

Acabado artesanal PORCELANOSA.
Haz tu proyecto único.



micro-stuk manhattan n

Revestimiento continuo decorativo de altas prestaciones.
Interior



kit micro-stuk fine manhattan n
Acabado liso

B51201048 100242451
259.77 p/kit



kit micro-stuk nature manhattan n
Acabado rugoso

B51201039 100242464
221.93 p/kit

Andaje pro-skirting
17x30 mm (50 ud)

B70104237 100193608
13.66 p/bolsa

Kit micro-stuk	primer-stuk n	base-stuk n	fine-stuk n	resin-stuk n	sealer-stuk n	protec-stuk n	decor-stuk n
micro-stuk fine n	0,5 L	10 Kg	2,5 Kg	3,9 Kg	0,5 Kg	1,2 Kg	0,22 L
micro-stuk nature n	0,5 L	10 Kg	-	2,9 Kg	0,5 Kg	1,2 Kg	0,17 L

El kit micro-stuk design contiene el material necesario para cubrir una superficie aproximada de 5 m².

Los colores aquí mostrados son aproximados. Existen muestras físicas a disposición del cliente para comprobar el color real.

MICRO-STUK DESIGN

Acabado artesanal PORCELANOSA.
Haz tu proyecto único.



micro-stuk cement n

Revestimiento continuo decorativo de altas prestaciones.
Interior



kit micro-stuk fine cement n
Acabado liso

B51201045 100242481
259.77 p/kit



kit micro-stuk nature cement n
Acabado rugoso

B51201044 100242491
221.93 p/kit

Andaje pro-skirting
17x30 mm (50 ud)

B70104237 100193608
13.66 p/bolsa

Kit micro-stuk	primer-stuk n	base-stuk n	fine-stuk n	resin-stuk n	sealer-stuk n	protec-stuk n	decor-stuk n
micro-stuk fine n	0,5 L	10 Kg	2,5 Kg	3,9 Kg	0,5 Kg	1,2 Kg	0,49 L
micro-stuk nature n	0,5 L	10 Kg	-	2,9 Kg	0,5 Kg	1,2 Kg	0,38 L

El kit micro-stuk design contiene el material necesario para cubrir una superficie aproximada de 5 m².

Los colores aquí mostrados son aproximados. Existen muestras físicas a disposición del cliente para comprobar el color real.

MICRO-STUK DESIGN

Acabado artesanal PORCELANOSA.
Haz tu proyecto único.




micro-stuk white n

Revestimiento continuo decorativo de altas prestaciones.
Interior



kit micro-stuk fine white n
Acabado liso

B51201051 100242453
259.77 p/kit



kit micro-stuk nature white n
Acabado rugoso

B51201052 100242490
221.93 p/kit

Andaje pro-skirting
17x30 mm (50 ud)

B70104237 100193608
13.66 p/bolsa

Kit micro-stuk	primer-stuk n	base-stuk n	fine-stuk n	resin-stuk n	sealer-stuk n	protec-stuk n	decor-stuk n
micro-stuk fine n	0,5 L	10 Kg	2,5 Kg	3,9 Kg	0,5 Kg	1,2 Kg	0,20 L
micro-stuk nature n	0,5 L	10 Kg	-	2,9 Kg	0,5 Kg	1,2 Kg	0,12 L

El kit micro-stuk design contiene el material necesario para cubrir una superficie aproximada de 5 m².

Los colores aquí mostrados son aproximados. Existen muestras físicas a disposición del cliente para comprobar el color real.

MICRO-STUK DESIGN

Acabado artesanal PORCELANOSA.
Haz tu proyecto único.



micro-stuk beige n

Revestimiento continuo decorativo de altas prestaciones.
Interior



kit micro-stuk fine beige n
Acabado liso

B51201042 100242463
259.77 p/kit



kit micro-stuk nature beige n
Acabado rugoso

B51201049 100242429
221.93 p/kit

Andaje pro-skirting
17x30 mm (50 ud)

B70104237 100193608
13.66 p/bolsa

Kit micro-stuk	primer-stuk n	base-stuk n	fine-stuk n	resin-stuk n	sealer-stuk n	protec-stuk n	decor-stuk n
micro-stuk fine n	0,5 L	10 Kg	2,5 Kg	3,9 Kg	0,5 Kg	1,2 Kg	0,07 L
micro-stuk nature n	0,5 L	10 Kg	-	2,9 Kg	0,5 Kg	1,2 Kg	0,04 L

El kit micro-stuk design contiene el material necesario para cubrir una superficie aproximada de 5 m².

Los colores aquí mostrados son aproximados. Existen muestras físicas a disposición del cliente para comprobar el color real.

MICRO-STUK DESIGN

Acabado artesanal PORCELANOSA.
Haz tu proyecto único.



Kit micro-stuk	primer-stuk n	base-stuk n	fine-stuk n	resin-stuk n	sealer-stuk n	protec-stuk n	decor-stuk n
micro-stuk fine n	0,5 L	10 Kg	2,5 Kg	3,9 Kg	0,5 Kg	1,2 Kg	0,15 L
micro-stuk nature n	0,5 L	10 Kg	-	2,9 Kg	0,5 Kg	1,2 Kg	0,09 L

El kit micro-stuk design contiene el material necesario para cubrir una superficie aproximada de 5 m².

micro-stuk moka n

Revestimiento continuo decorativo de altas prestaciones.
Interior



kit micro-stuk fine moka n
Acabado liso

B51201050 100242492
259.77 p/kit



kit micro-stuk nature moka n
Acabado rugoso

B51201038 100242471
221.93 p/kit

Andaje pro-skirting
17x30 mm (50 ud)

B70104237 100193608
13.66 p/bolsa

Los colores aquí mostrados son aproximados. Existen muestras físicas a disposición del cliente para comprobar el color real.

MICRO-STUK DESIGN

Acabado artesanal PORCELANOSA.
Haz tu proyecto único.



Kit micro-stuk	primer-stuk n	base-stuk n	fine-stuk n	resin-stuk n	sealer-stuk n	protec-stuk n	decor-stuk n
micro-stuk fine n	0,5 L	10 Kg	2,5 Kg	3,9 Kg	0,5 Kg	1,2 Kg	1,19 L
micro-stuk nature n	0,5 L	10 Kg	-	2,9 Kg	0,5 Kg	1,2 Kg	1,04 L

El kit micro-stuk design contiene el material necesario para cubrir una superficie aproximada de 5 m².

micro-stuk wenge n

Revestimiento continuo decorativo de altas prestaciones.
Interior



kit micro-stuk fine wenge n
Acabado liso

B51201047 100242452
320.93 p/kit



kit micro-stuk nature wenge n
Acabado rugoso

B51201041 100242480
256.28 p/kit

Andaje pro-skirting
17x30 mm (50 ud)

B70104237 100193608
13.66 p/bolsa

Los colores aquí mostrados son aproximados. Existen muestras físicas a disposición del cliente para comprobar el color real.

PORCELANOSA Showrooms

ESPAÑA - ANDORRA - PORTUGAL - GIBRALTAR

A CORUÑA

A CORUÑA_SUMINISTROS VIA-MAR, S.L. · Médico Rodríguez, 18-20. +34 981 279 431
A CORUÑA_BETANZOS SUMINISTROS VIA-MAR, S.L. · Avda. Fraga Iribarne, s/n +34 981 772 190
CARBALLO_JESUS PEDROUZO S.L. · Valle Inclán 24, Bajo +34 981 701 120
CARNOTA_CAPELO GARCIA, MANUEL FELIPE · LG San Mamed, s/n. +34 981 857 081
CEE_B_FANDIÑO LADO, S.L. · CL Valdepeñas, s/n. +34 981 748 003 +34 981 748 004
FERROL_NEIRA Y ORTEGAL, S.L. · Carretera Catabois, 258. +34 981 326 532 +34 981 324 951
MUROS_ALMACENES CASTILLO DE MUROS, S.L. · Rosalía de Castro, 5. Pol. Ind. Muros +34 981 826 368
ORTIGUEIRA_NEIRA Y ORTEGAL, S.L. · Carretera C-642 s/n, Cuiña. +34 981 400 880
PUEBLA DEL CARAMIÑAL_PEREZ DOMINGUEZ PUEBLA, S.L. · Angustia, 30. +34 981 830 214
SANTA COMBA_ALMACENES SEROMAVI, S.L. · Avda. Santiago, 18. +34 981 880 104 +34 981 818 617
SANTIAGO DE COMPOSTELA_PORCELANOSA · General Pardiñas, 13-Bajo +34 981 569 230
SANTIAGO DE COMPOSTELA_PORCELANOSA · Rua Clara Campoamor, 13-15 (Montouto) +34 981 509 270
SANTIAGO DE COMPOSTELA_PORCELANOSA · Polígono Comercial Costa Vella +34 981 897 595

ÁLAVA

VITORIA-GASTEIZ -JORGE FERNÁNDEZ · Polígono de Jundiz. Paduleta, 53. +34 945 244 250
VITORIA-GASTEIZ -JORGE FERNÁNDEZ · Los Herrán, 30. +34 945 254 755 +34 945 259 668

ALBACETE

ALBACETE-PORCELANOSA · Avda. Gregorio Arcos, 32. (Pol. Campollano) +34 967 243 658 +34 967 193
465 VILLARROBLEDO_OLIVARES MAT. CONSTRUCCIÓN · Avda. Reyes Católicos, 168. +34 967 138 105

ALICANTE

ALCOY-SANEAMIENTOS COLÓN · Avda. de la Alameda, 10. +34 965 331 891 +34 965 524 210
ALTEA-ELDECO · Carretera N-332 Partida Cap Blanch, 38A. +34 966 874 360 +34 966 873 543
BENISSA-HIJOS DE JUAN RIBES · Avda. de la Estación, 2. +34 965 730 419
ELCHE-PORCELANOSA · Avda. Alicante, 105. +34 966 610 676 +34 966 610 700
JÁVEA-AZULEJOS JAVEA · Liverpool, 4. +34 965 791 036
SAN JUAN-PORCELANOSA · Carretera Valencia, km 88. +34 965 656 200 +34 965 655 644

ALMERÍA

VÍCAR_PORCELANOSA · Parque Comercial Viapark, Parcela 1. +34 950 325 575 +34 950 338 651

ASTURIAS

GIJÓN-PORCELANORTE · S.L. Menéndez Pelayo 30. +34 984 396 462
OVIEDO-PORCELANOSA · Pol. Espíritu Santo. Calle Dinamarca, s/n. +34 985 791 526 +34 985 985 963

ÁVILA

ÁVILA_PAVIMARSA · Pol. Ind. Vicolozano - Parcela 2. +34 920 259 820 +34 920 259 821

BADAJOZ

HERRERA DEL DUQUE_JUBEL · Avda. Juan Carlos I s/n. +34 924 145 372
MÉRIDA_PORCELANOSA · Avda. Reina Sofia, 8. +34 924 330 218 +34 924 330 315
ZAFRA_MUNDO OBRAS · Pol. Ind. Los Caños, Calle Bodion, 27. +34 924 551 264 +34 924 551 264

BALEARES

CALA D'OR - MALLORCA_MACODOR · Carretera Calonge - Cala d'Or, km 1,5. +34 971 658 210
LLUCMAJOR - MALLORCA_MAGATZEM SES FORQUES · Calle Doctor Fleming, 10. +34 971 662 114
MANACOR - MALLORCA_MAT. DE CONSTRUCCION GALMES SA · Carrer Via Palma, 67. +34 971 553 050
MAHÓN_A PALLISER SL · Avda. Cap de Cavalleria, 1. +34 971 3573 00 +34 971 357 400
PALMA DE MALLORCA_PORCELANOSA · Gran Via Asima, 21. Pol. Son Castelló. +34 971 430 667
S. ANTONI PORTMANY_IBIZA PORCELANOSA · Avda. Llauradors, 7. Pol. Montecristo. +34 971 317 292
SOLLER_CAN SOLER · Del Mar, 193. +34 971 630 219 +34 971 632 311

BARCELONA

BARCELONA_AZULEJOS SAN ANDRÉS · Plaça Mossen Clapes, 2-3. +34 933 455 102 +34 933 461015
CABRERA DE MAR_ORMAT · Carretera de Vilassar-Argentona km.1. +34 937 591 139 +34 937 502076
CALAF_PLANELL · Carretera Manresa km 31. +34 938 698 750 +34 938 600 181
CANOVELLES_COMERCIAL MAESTRO CANET · Pol. Can Castells, Nau 7-8. +34 938 466 568
CASSERES_MATERIALS CASSERRE · San Rafael +34 938 213 770
CORNELLÀ_LOFT CUINA · Carrer La Miranda, 6-8 +34 934 743 793 +34 934 741 305
CUBELLES_MA-CO · Carrer Penedes-C/La Selva Pol.Ind Les Salines +34 938 954 141 +34 938 954 142
GIRONELLA_ANTONI PONT · Carrer Farguell, 31. +34 938 228 088 +34 938 250 786
L'HOSPITALET DE LLOBREGAT_PORCELANOSA · Ciències, 65. Gran Via l'Hospitalet +34 932 642 500
MATARÓ_MARESME GRES · Carrer Sant Isidor, 78 +34 931 615 015
MATARÓ_ROSA JORDANA RABETLLAT · Carrer de Montserrat, 7 +34 937 903 089 +34 937 903 089
PALAU SOLITA I PLEGAMANS_COMERCIAL SOLSAN · Cami Reial, 109. +34 938 648 125 +34 938 649617
PINEDA DE MAR_AMARGANT · Carrer Santiago Rusiñol, 96. +34 937 671 416 +34 937 627 488
POL DE MAR_AMARGANT · Passeig Parc. 1. +34 937 600 112 +34 937 600 411
SANT SADURNÍ D'ANOIA_COMERCIAL STC · Rambla Generalitat, 59. +34 931 593 137 +34 931 615 015
TARADELL_JODUL · Carretera de Vic, km 5,8 +34 938 800 800 +34 938 126 054
TORELLÓ_ARQUIMATT MATERIALS I DECORACIÓ · Carrer Sant Jordi, 16. +34 679 531 877
SANT BOI DE LLOBREGAT_GARRO · Ctra. Sta. Creu de Calafell, km 10,7. +34 936 545952 +34 938400620
SANTA MARIA DE PALAUTORDERA -JRIERA MAGATZEM CONSTRUCCIÓ · Carretera Antigua Via Provincial, 20 ST. PERE DE RIBES-SUMCO · Carretera de Barcelona, C-246 km. 42,4. +34 938 933 066
VIC_CORRETTJA · Carrer Mas de Bigas, 8-26. +34 938 854 261 +34 938 894 733
VILAFRANCA DEL PENEDEÉS_FERRETI I CASULLERAS · C/Sant Martí, 2. +34 93 890 14 19 - +34 93 8170353
VILANOVA DEL CAMÍ_PLANELL · Carretera Vilafranca 108-111. +34 938 060 240 +34 938 060 239

BURGOS

BURGOS-BIGMAT FONTECHA · Alcalde Martín Cobos,15. Nave 5 y 6. +34 947 485 153 +34 947 483 941
MIRANDA DE EBRO-JORGE FERNÁNDEZ · Camino Fuente Basilio, s/n. +34 947 323 351 +34 947 314 589

CÁCERES

CÁCERES_PORCELANOSA · Avda. Juan Pablo II, 130. +34 927 236 337 +34 927 236 205
MORALEJA_BIGMAT CAYUELA · Avda. Extremadura, 26. +34 927 515 198 +34 927 147 266
NAVALMORAL DE LA MATA_MAGERVYSA · Calle Rio Salor, 83. +34 927 535 234 +34 927 535 575

CÁDIZ

ALGECIRAS_PORCELANOSA · Carretera de Málaga, km 109. +34 956 635 282 +34 956 635 285
EL PUERTO STA. MARÍA_PORCELANOSA · Pol. El Palmar. Ctra. Madrid-Cádiz, km 653,2. +34 956 540084
JEREZ DE LA FRONTERA_PORCELANOSA · Parque Empresarial, Avda. Ilustración, 1. +34 956187160
SAN FERNANDO_PORCELANOSA · Polígono Tres Caminos, s/n. +34 956 592 360

CANTABRIA

SANTANDER_PORCELANOSA · Avda. Parayas, s/n. +34 942 352 510 +34 942 352 638

CASTELLÓN

CASTELLÓN_PORCELANOSA · Parque Comercial Estepark / Av. E.Gimeno s/n. +34 964 506 800
VINAROZ_PORCELANOSA · Carretera N-340, km 1.050,1. +34 964 400 944 +34 964 400 650

CEUTA

CEUTA_BAEZA · Ampliación Muelle de Poniente, 96. +34 956 511 312 +34 956 511 309

CIUDAD REAL

CIUDAD REAL_PORCELANOSA · Carretera de Carrión, 11. +34 926 251 730 +34 926 255 741
LA SOLANA_LOS PEPOTES · Calle Emilio Nieto, 39. +34 926 63 15 80 +34 926 63 38 56

CÓRDOBA

CÓRDOBA_PORCELANOSA · Carretera N-IV, km 404. Pol. de Torrecilla. +34 957 760 024 +34 957 760 123
LUCENA_NEIKU CONCEPT · Avda. Miguel Cuenca Valdivia, 6. +34 957 513 702
MONTILLA_ALMACENES MANOLIN Y LUIS S.L. · +34 957651509 +34 957653253

CUENCA

CASAS DE HARO_MAT. DE CONSTRUCCIÓN MARTÍNEZ ORTEGA · Calle 2 de Mayo, 28 +34 969 380708
CUENCA_VICOSAZ · Hermanos Beceril, 6 bajo. +34 969 233 200 +34 969 234 475
TARANCON_VICENTE DE LOS RIOS · Avda. del Progreso, 19. +34 969 321 323 +34 969 321 334
VILLANUEVA DE LA JARA_ALMACENES PAÑOS · Camino de Rubielos, 8. +34 967 498 000

GERONA

ARBUCIES_ARC ARBUCCIES CERAMIQUES · Pol. Ind. Cal Xic-Parc, 4 +34 972 162 364 +34 972 860 954
BLANES_BRECOR SL · Carretera Tordera,79. +34 972 336 062 +34 972 358 482
CANET DE LA TALLADA_SERVIMAT INICIATIVES · Carretera C-31 km. 354 +34 972 780 524
CORNELLÀ DEL TERRI_OLIVERAS · Carretera de Girona a Banyoles km 12,8. +34 972 594 131
ESCLANYÀ BEGUR_MAT. CREIXELL · C/Palafugell Regencos. Pol. ind. Riera Esclanya, 1. +34 972 300 628
FIGUERES_OLIVERAS · Carretera N-II km 759. +34 972 672 259 +34 972 672 255
GIRONA_PORCELANOSA · Carretera Barcelona 120-122-124. +34 972 964 141
LES PRESSES_OLIVERAS · Pol. Ind. Les PresSES. Parcel·la 20. +34 972 694 704 +34 972 693 003
LLORET DE MAR_CARMONA · Carretera de Lloret_Vidreres 2,1. +34 972 372 710 +34 972 349 763
MONT-RAS_MERCAMAT · Carretera C-31 km. 329,8. +34 972 612 027 +34 972 302 146
PALOL D'ONYAR-QUART_OLIVERAS · Ctra. Comarcal C-250 km 4,3. +34 972 468 119 +34 972 468 123
PALAMOS_TG NOVA ARQUITECTURA · Avgda. Catalunya,91 +34 972 312 250 +34 972 312 249
SANT FELIU DE GUIXOLS_GINESTA · Carrer Santa Magdalena, 11. +34 972 320 529 +34 972 321 616
SARRIA DE TER FERRER_CERVIÀ · Avgda. de França, 192. +34 972 173 442 +34 972 173 456
VILA-SACRA_FRIAS MATERIALS · Carrer Castelló, 72. +34 972 670 073 +34 972 673 071

GRANADA

ARMILLA_TECMACER · Avda. San Rafael (Junto Sprinter). +34 958 253 081 +34 958 183 367

GUIPÚZCOA

SAN SEBASTIÁN_JORGE FERNÁNDEZ · Pol. Ind. Belartzta. Fernando Múgika, 15. +34 943 376 966 +34 943 376 841

HUELVA

HUELVA_PORCELANOSA · Polígono La Paz Naves 1-5 +34 959 543 600 +34 959 237 951

HUESCA

AINSA_COMERCIAL CAMPODARVE · Pol. Ind. Sobrarbe, Naves 11 y 12. +34 974 500267 +34 974 500865
FRAGA_BERGES CENTRO COMERCIAL · Avda. Aragón, 70. +34 974 471 439 +34 974 471 439
HUESCA_PORCELANOSA · Pol. Sepes. Calle Ronda la Industria 1-3 Nave C. +34 974 242 738

JAÉN

ALCALA LA REAL_PAVIMENTOS AZUGRISA · Pol. Ind. Fte. Granada Vial II. +34 953 582 963
JAÉN_PORCELANOSA · Polígono Olivares. Carretera Bailén-Motril, km 323. +34 953 280 757 +34 953 284 035
LINARES_HERNÁNDEZ GÁMEZ · Ctra. Torreblascopedro s/n. +34 953 693 423 +34 953 693 444
UBEDA_HERNÁNDEZ GÁMEZ · Avda. de la Libertad, 88. +34 953 795 168 +34 953 795 168

LA RIOJA

LOGROÑO_RIOJACER · Avda. de Burgos, 43-45. +34 941 286 021 +34 941 202 271

LAS PALMAS

LAS PALMAS DE GRAN CANARIA_PORCELANAS Y PAVIMENTOS CANARIOS · Avda. Mesa y López, 61 +34 928 472 949 +34 928 472 944

LEÓN

PONFERRADA_DISEÑARTE BIERZO, S.L. · Avda. Galicia 380. +34 987 455 870
SAN ANDRÉS DEL RABANEDO_PORCELANOSA · Carretera León-Astorga, km 3,5 +34 987 801 570 +34 987 801 475

LÉRIDA

BALAGUER_ J. FARRÉ · Carrer Urgell, 39. +34 973 445 765 +34 973 445 072
EL PONT DE SUERT_PRETENSADOS RIBERA · Ctra. N-230 km 124,5. +34 973 690 063 +34 973 690 400
LA SEU D'URGELL_MATERIALS PIRINEU · Carretera de Lleida, 28. +34 973 351 850 +34 973 353 410
LLEIDA_MATERIALS GERMANS MAURI · Carrer Príncep de Viana, 36. +34 973 232 139 +34 973 247 943
LLEIDA_PROMOCIÓN DE PREFABRICADOS SL PMP · lvars d'Urgell, 20. P.Ind Neoparc +34 973 603 954
LLEIDA_PUJOL ELEMENTS · Carrer Tarragona, 40. +34 973 202 350 +34 973 203 113
MOLLERUSA_VISAMAT · Avda. del Canal, 84 Baixos. +34 973 801 035
SOLSONA_MATERIALS JORDI VILAR · Carretera Manresa, s/n km.50. +34 973 482 077 +34 973 482 373
TARREGA_NOUMAG · Júpiter, 7 (Pol. Ind. La Canaleta) +34 607 497 330
VIELHA_PRETENSADOS RIBERA · Carretera França, 40. (Mig Aran) +34 973 641 460 +34 973 642 271

LUGO

CHANTADA_SONIA GOMEZ GOMEZ · Juan XXIII, Bajo 22 +34 982 441 249 +34 982 440 331
FOZ_ALMACENES BAHÍA, S.L. · Maestro Lugilde, 6. +34 982 140 957 +34 982 132 065
LUGO_ARIAS NADELA, S.L. · Tolda de Castilla, s/n. +34 982 245 725 +34 971 662 816
LUGO_ARIAS NADELA, S.L. · Crta. N-VI, Km. 498 (Pol. Do Ceao) +34 982 221 254
XOVE_ESTABLECIMIENTOS REY, S.L. · Avda. Diputación, 88. +34 982 592 006 +34 982 592 071

PORCELANOSA Showrooms

ESPAÑA - ANDORRA - PORTUGAL - GIBRALTAR

MADRID

ALCORCÓN_PORCELANOSA · Carretera N-V, km 15,5. Parque Oeste de Alcorcón +34 916 890 172
LEGANÉS_PORCELANOSA · Avda. Recomba, 13. Pol. la Laguna Salida 53 - M50 +34 914 819 200
MADRID_EL CORTE INGLES CASTELLANA · Paseo de la Castellana, 85. +34 671 708 692
MADRID_PORCELANOSA · Ortega y Gasset, 62. Esq. Conde Peñalver +34 914 448 460 +34 914 025 111
MADRID_PORCELANOSA · Alcalá, 514. +34 917 545 161 +34 917 545 555
SAN SEBASTIÁN DE LOS REYES_PORCELANOSA · Plaza del Comercio, 17. +34 916 623 232

MÁLAGA

MÁLAGA_PORCELANOSA · Victoria de los Ángeles, 1. +34 952 241 375 +34 952 240 092
MARBELLA_PORCELANOSA · Ricardo Soriano, 65. +34 952 826 868 +34 952 822 880
NERJA_PAVISER NERJA, S.L. · Pol. Pto. Limpio Maz. 3 Parcela 12. +34 952 524 223 +34 952 524 223
VÉLEZ-MÁLAGA_MATERIALIES MUÑOZ PÉREZ SL · Ferrocarril, 2. +34 952 507 879 +34 952 504 760

MELILLA

MELILLA_FERRETERIA MODERNA E HIJOS, S.L. · Paseo Marítimo Mir Berlanga, 19. +34 952 671 144

MURCIA

MURCIA_PORCELANOSA · Avda. Juan de Borbón, s/n. Parque Comercial Thader +34 968 879 527

NAVARRA

CINTRUÉNIGO_CERÁMICAS CECILIO CHIVITE · Pol. Ind. s/n. Variante N-113. +34 948 811 973
NAVARRA_MULTIVA BAJA MONTEJO CERÁMICAS · Pol. Ctra. Tajonar, Calle-A, Naves 2 -4 +34 948 239
065 PAMPLONA_MONTEJO CERÁMICAS· Navas de Tolosa, s/n. +34 948 224 000 +34 948 226424
TUDELA_MONTEJO CERÁMICAS · Ctra. Tudela -Tarazona, Pol. Centro Servicios Tudela +34 948 848 365

ORENSE

CARBALLIÑO_JOSE R. PITEIRA, S.L. · Avda. Julio Rodríguez Soto, 63. +34 988 271 071 +34 988 274 780
OURENSE_BLANCO QUINTAS, S.A. · Avda. Otero Pedrayo, 8. +34 988 391 478
VERIN_MAT. DE CONSTRUCCION ER-CA, S.L. · Avda. de Portugal, 44. +34 988 411 030 +34 988 411 081

PALENCIA

PALENCIA_CANTALAPIEDRA · La Puebla, 2. +34 979 706 421 +34 979 702 652

PONTEVEDRA

A ESTRADA_DALARJO, S.L. CL · Alto de la Cruz, s/n +34 986 570 489 +34 986 570 610
DENA - MEAÑO PREFABRICADOS DENA, S.L. RUA DE GALICIA, 24 +34 986 743 121 +34 986 745 131
LALÍN_ALMACENES CANDA, S.L. · Monserrat, 36-39. +34 986 780 184 +34 986 782 301
O GROVE PREFABRICADOS DENA, S.L. C/ALEXANDRE BOVEDA, 82 +34 986 702 041 +34 986 733415
SEIXO, MARÍN_SANEAMIENTOS ROSALES, S.L. · Avda. Doctor Otero Ulloa, 1. +34 986 702 041
SILLEDA_ARCOLAR 2000, S.L. · Rua de Venezuela, 40. +34 986 580 114 +34 986 592 513
LOGROÑO_SANEAMIENTOS ROSALES, S.L. · García Barbón, 139 B. +34 986 228 806
VILAGARCIA DE AROUSA_SANEAMIENTOS GANDARA · Avda. La Marina, 126-128 Bajo +34 986 506 640

SALAMANCA

VILLARES DE LA REINA_PORCELANOSA · Pol. Villares. Ctra. Salamanca-Valladolid, km 2,2 +34 923243811

SEGOVIA

EL ESPINAR_SEGOCER · Carretera Madrid - La Coruña, km 64. +34 921 172 426 +34 921 171 828
SEGOVIA_SEGOCER · José Zorrilla, 134. +34 921 444 122

SEVILLA

ESTEPA_MATAS INTERIORISMO SL · Avda. Andalucía. Salida Málaga. +34 955 915 937 +34 955 915 938
LORA DEL RÍO_HERNÁNDEZ CARBALLO · Betis s/n. +34 955 800 473 +34 955 801 439
SEVILLA_PORCELANOSA · Tipografía, s/n. Pol. Industrial La Negrilla. (A-92 dir. Granada) +34 954 260540
TOMARES_PORCELANOSA · San Roque, s/n. Polígono El Manchón. +34 954 152 792 +34 954 153 188

SORIA

SORIA_MC ODORICIO · Polígono las Casas-II. Calles A y J, Parcela 201 +34 975 233 228 +34 975 232 188

STA. CRUZ DE TENERIFE

STA. CRUZ DE TENERIFE_PORCELANAS Y PAVIMENTOS CANARIOS · Avda. 3 de Mayo, 18. +34 922 209 595

TARRAGONA

ALCOVER_EXPOMAT ALCOVER · Tramuntana, s/n. (Polígono Roques Roges) +34 977 760 476
EL VENDRELL_COMERCIAL STC · Carrer Terrissaires, 1. +34 977 661 951
EL VENDRELL_VIUDA DE ANTONIO FONT · Carrer de Valls 12. +34 977 660 794 +34 977 662 217
MORA LA NOVA_COMERCIAL LLAURADO · Carretera de Tivissa, s/n. +34 977 400 387 +34 977 400 052
REUS_COMERCIAL STC · PLAÇA DE LES OQUES, 8. +34 977 312 502 +34 977 317 211
RODA DE BARA_CONSTRUCCIONS CIURO · Acceso a Roda de Bara km 1. +34 977802951 +34 977802012
TARRAGONA_MATERIALS GISBERT · Carrer Francesc Macia, 4. +34 977 242 363
TARRAGONA_TINALEX ARTE · Carretera Valencia, 202 0
TARRAGONA_TINALEX ARTE · Carretera Pont d'Armentera, 1 0
TORTOSA_MATERIALS GISBERT · Carretera Gandesa km 3,5. +34 977 500 306 +34 977 501 550
VALLS_RAMON MAGRIÑA BATALLA · Carrer Montblac, 14. +34 977 600 210 +34 977 603 302

TERUEL

TERUEL_GARGÓN · Polígono La Paz, Parcela 143-149. +34 978 609 661 +34 978 607 980

TOLEDO

TOLEDO_PORCELANOSA · Pol. Ind. Santa María Benquerencia, C/del Río Marchés,123. +34 925 232 402

PORCELANOSA Showrooms

INTERNACIONAL | INTERNATIONAL

ALEMANIA
ACHERN_E.WERTHEIMER GMBH · +49 07841 6309 1300
ALZEY_J.N.KOEBIG GMBH · +49 6731 4880
ASCHAFFENBURG_KALKWERKE · +49 (0) 60 213 601 62 +49 (0) 60 213 602 93
BAD SALZUFLEN_W.LINNENBECKER GMBH · +49 (0) 5222 / 5301 221 +49 (0) 5222 / 5301 209
BADEN BADEN_E.WERTHEIMER GMBH · +49 (0) 7221 50020 +49 (0)722117080
BALLENSTEDT_FLIESEN SCHREIBER · +49 39485 95201
BAUTZEN_FLIESEN LEHMANN GMBH · +49 (0) 3591 / 3726 32 +49 (0) 351 / 8931420
BAYREUTH_FLIESEN EHRlich & CO. GMBH · +49 (0) 9 21 / 15 12 799-0
BERGISCH GLADBACH_SCHMIDT-RUDERSDORF GMBH & CO · +49 (0) 2204 / 4007 0 771 +49 (0) 3320 / 854715 BERLIN_FLIESENPARADIES GLAESKE + SEFZIG GMBH · +49 (0) 30 650 737 0
BERLIN_FLIESENPARADIES GLAESKE + SEFZIG GMBH · +49 (0) 30 565 555 90
BERLIN_KERANA KERAMIK- UND NATURSTEINHANDEL GMBH · +49 (0)30 318683-16/-19
BERLIN_W.LINNENBECKER GMBH & CO. KG · +49 (0) 30 / 756 888 +49 (0) 30 / 756 88 756
BONN-BUSCHDORF_SCHMIDT-RUDERSDORF- BONN · +49 02 28 - 55 916-0
BOTTROP_W.LINNENBECKER GMBH & CO. KG · +49 (0) 2041 / 7958 13 +49 (0) 2041 / 7958 10
BRAND-ERBISDORF_FLIESEN THOMAS GMBH · +49 (0) 37322 18 0
BREMEN_W.LINNENBECKER GMBH & CO. KG · +49 420252190
BURG_WIEDEMANN INDUSTRIE UND HAUSTECHNIK GMBH · +49 39163103513
BURGSTÄDT_FLIESEN THOMAS GMBH · +49 (0) 3724 / 1856 0 +49 (0) 3724 / 1856 70
DORTMUND_W.LINNENBECKER GMBH & CO. KG · +49 (0) 231 / 562 090 22 +49 (0) 231 / 562 090 88
DÜSSELDORF_SCHMIDT RUDERSDORF DÜSSELDORF · +49 (0) 211 6350112
DÜSSELDORF_SCHMIDT RUDERSDORF VIERSEN · +49 (0) 2162 816360
EISENACH_FLIESENZENTRUM GMBH ERFURT · +49 (0) 3691 882175
EISENBERG_J.N.KOEBIG GMBH · +49 6351 1450
EISINGEN_FLIESENWELT EISINGEN GMBH · +49 (0) 9353 98 46 357 +49 (0) 9353 98 46 359
ELTERLEIN_MIRKO GLEISS · +49 (0) 37349 / 7305 +49 (0) 37349 / 6093
ERFURT_FLIESENZENTRUM GMBH ERFURT · +49 3614270720
ERKRATH_W.LINNENBECKER GMBH · +49 (0) 211 / 92503 19 +49 (0) 211 / 92503 34
FREIBURG_GÖTZ & MORIZ GMBH · +49 (0) 76 145 180 +49 (0) 76 145 711 2
FULDA_OSWALD FLIESEN UND SERVICE GMBH & CO KG · +49 (0) 66 194 151 0 +49 (0) 66 194 151 40
GERA_BAUSTOFFE GEBRLÖFFLER GMBH · +49 (0) 365 430 701 9 +49 (0) 365 430 701 4
GERA_FLIESEN THOMAS GMBH · +49 (0) 365 552853-0
GÖRLITZ_FLIESEN-PEDERSEN GMBH · +49 (0) 3581 / 402809 +49 (0) 3581 / 409166
GOTHA_FLIESENZENTRUM GMBH ERFURT · +49 (0) 3621 5144880
GÖTTINGEN_F+B FLIESEN UND BAUSTOFF MARKT · +49 551 998710
GREIZ_BAUSTOFFE GEBRLÖFFLER GMBH · +49 36 61 / 70 50-0
HAMBURG_LURUP_CROONEN FLIESENHANDEL GMBH · +49 (0) 40 / 83383 377 +49 (0) 40 / 83383 301
HANNOVER_W.LINNENBECKER GMBH & CO. KG · +49 (0) 511 / 438 900
HEIDENAU_FLIESEN EHRlich & CO. GMBH · +49 (0) 35 29/ 52 85-0
HOF_FLIESEN THOMAS GMBH · +49 (0) 9281 86005-0
HUNGEN_MÜHL 24 · +34 (0) 6402 5200-0
JENA_FLIESENZENTRUM GMBH ERFURT · +49 (0) 3641 - 53257-0
KIEL_HEINRICH'S FLIESENMARKT GMBH · +49 (0) 431537340 +49 (0) 431529141
KOBLENZ_J.N.KÖBIG GMBH KOBLENZ · +49 (0) 026 198 169 20 +49 (0) 26 198 169 10
KRANICHFELD_MÜHL 24 KRANICHFELD · +49 (0) 36 450 330 +49 (0) 36 450 332 89
LAUF A. D. PEGNITZ_FLIESEN EHRlich & CO. GMBH · +49 (0) 91 23/ 97-11-0
LEIPZIG_FLIESEN THOMAS GMBH · +49 (0) 341 308558-0
LEIPZIG_GRAMER GMBH · +49 341 2346430
LEVERKUSEN_SCHMIDT-RUDERSDORF- LEVERKUSEN +49 02 14 - 8 68 13 0 +49 02 14 - 8 68 13 13
LÖBNITZ_SACHSENKERAM GBR · +49 (0) 34208 / 7400 +49 (0) 34208 / 7400
LÖRRACH_GÖTZ & MORIZ GMBH · +49 7621 4007100
LÜBECK_HEINRICH'S FLIESENMARKT GMBH · +49 (0) 451896669 +49 (0) 4518973494
MAINZ_J.N.KÖBIG GMBH MAINZ · +49 061 316 943 10 +49 061 316 942 75
MAINZ_J.N.KOEBIG GMBH · +49 6131694328
MESCHEDE_W.LINNENBECKER GMBH & CO. KG · +49 (0) 291 / 952 82 21 +49 (0) 291 / 952 82 82
MÜNCHEN_CERAMICAS OHG · +49 (0) 89 318 280 0 +49 (0) 89 318 280 20
MÜNSTER_W.LINNENBECKER GMBH & CO. KG · +49 (0) 251 / 979 12 21 +49 (0) 251 / 979 1220
NÜRNBERG/HAFEN_HEINRICH CHRIST GMBH & CO. KG · +49 (0) 91 164 318 0 +49 (0) 91 164 318 50
OFFENBURG_MAIER + KAUFMANN GMBH · +49 (0) 78196780 +49 (0)781967890
POTSDAM_KERANA KERAMIK- UND NATURSTEINHANDEL GMBH · +49 (0) 33208 547-0 +49 (0) 03381 7304501 PULHEIM_SCHMIDT RUDERSDORF PULHEIM · +49 (0) 2238 839790
RADEBEUL_FLIESEN EHRlich & CO. GMBH · +49 (0) 351 / 89314 10 +49 (0) 351 / 89314 20
SAALFELD_FLIESENZENTRUM GMBH ERFURT · +49 (0) 3671 52800
SCHRAMBERG_SULGEN ARMBRUSTER GMBH · +49 (0) 7422 28008-0 +49 (0) 7422 28008-20
SCHRIESHEIM_FLIESEN GALERIE SENGEWITZ · +49 6203 955330 +49 6203 955 33 29
SCHWARZENBERG_FLIESEN THOMAS GMBH · +49 (0) 3774 13930 30
SPEYER_SCHULTZ BAUZENTRUM GMBH & CO. KG · +49 6232/ 64620 +49 6232/ 646250
STEINACH_MAIER + KAUFMANN GMBH · +49 (0)7832 - 796 0
TRIER_SCHOLTES HANDELS GMBH · +49 651 9186611
UNTERGRUPPENBACH_KONZ & SCHAEFER HANDEL GMBH · +49 (0) 71312037480 +49 (0) 71312037489
VÖLKLINGEN_NIEDERER GMBH +49 (0) 68 989 802 21 +49 (0) 68 989 802 30
WAIBLINGEN_KONZ GMBH · +49 (0) 7151149200 +49 (0) 710510149-209
WÜRSELEN_SCHMIDT-RUDERSDORF- WÜRSELEN · +49 (0) 24 05 - 41 38 50 +49 (0) 24 05 - 41 38 55
ZWETHAU_GRAMER GMBH · +49 (0) 3421 / 7327 18 +49 (0) 3421 / 7326 73

ALBANIA
TIRANA_ALBA CERAMICA · +355 4 83 00 084 +355 4 83 00 084
TIRANA_ALBA CERAMICA PORCELANOSA GRUPO · +355 4 22 33 817 +355 4 22 33 817

ANGOLA
LUANDA_PORCELANOSA ANGOLA · +244 928463705 +244 222372374

ARABIA SAUDÍ
AL AHSA (Al-Sharqiyya)_KHALED AL ANSARI SHOWROOM · +966 3 5892888 +966 3 5817043
DAMMAM (Al-Sharqiyya)_KHALED AL ANSARI-VALENCIA SHOWROOM · +966 3 8180355
DAMMAM_MANART AL ANDALOS DAMMAM · (+)966 12 6768441
Hafuf_Manart Al Andalos Al Ahsa · (+)966118102824
JEDDAH_MANART AL ANDALOS JEDDAH · (+)966 12 6768443 (+)966 12 6768440
RIYADH_MANART AL ANDALOS RIYADH · (+)966 11 8102512
RIYADH_MANART AL ANDALOS RIYADH · (+)966 11 4568383
DAMMAM_MOHAMMED M. AL DOSSARY STORES - 38348681 38340086
RIYADH_MOHAMMED M. AL DOSSARY STORES CO · (0)114884006

ARGELIA
ALGER_NOVACASA · +213 21 55 07 37 +213 23 94 74 46
ORAN_PORCELANOSA ORAN · 14237002361

ARGENTINA
BUENOS AIRES_BLAISTEN S.A. · +54 11 463 620 00 +54 11 463 614 86
BUENOS AIRES_SHOWROOM PORCELANOSA VENIS · +54 11 4776 3008 +54 11 4776 3008
MAR DE PLATA_IMEPHO · +54 223 481 3827
MENDOZA_VICTOR GULLO · +54 261 431 4200

ARMENIA
YEREVAN_SACO & ARARAT-SALON BOMOND · +37 410 55 08 99 +37 410 50 05 50

ARUBA
ORNAJESTAAD_BANJOLUX · +297 588 0565

AUSTRALIA
ADELAIDE_ITALIA CERAMICS · +61 8 8336 2366
BRISBANE_EARP BROTHERS · +61 7 3088 8999
HOBART_ROSSETTO TILING · +61 3 6231 2931
LAUNCESTON_ROSSETTO TILING · +61 3 6326 4955
MELBOURNE_EARP BROTHERS · +61 3 9328 9588
NEWCASTLE_EARP BROS TILE - NEWCASTLE · +61 2 4962 5500
PERTH_CERAMO · +61 8 9445 1777
SYDNEY_EARP BROTHERS · +61 2 9410 3222

AUSTRIA
ANSFELDEN_BEINKOFER · +43 (0) 7229 78525 +43 (0) 7229 88818 - 50
BRUCK/MUR_TENNE BRUCK · +43 3862 588 44 +43 3862 588 44-22
GRAZ_FLIESEN TENNE · +43 316 262 524 0 +43 316 262 524 22
HALL_BEINKOFER BEI HOLTER · +43 (0) 5223 5046910 +43 (0) 5223 5046919
INSBRUCK_FLIESEN CENTER TIROL · +43 (0) 512 364444
LEIBNITZ_TENNE LIBNITZ KINDERMANN BAD & HEIZTECHNIK · +43 3452 707-65 +43 3452 707-29
LINZ_BEINKOFER · +43 732 776 543 0 +43 732 776 543 60
LINZ_BEINKOFER · +43 (0) 732 6552550 +43 (0) 732 65525520
SALZBURG_BEINKOFER BEI HOLTER · +43 (0) 662 469096920 +43 (0) 662 469094289
VÖSENDORF_TENNE VÖSENDORF · +43 1 699 33 33 +43 1 699 33 33-22
WELS_BEINKOFER BEI HOLTER · +43 (0) 7242 25253210 +43 (0) 7242 25253250
WIEN_BEINKOFER · +43 (0) 50 483-6940
WIEN_BEINKOFER BEI HOLTER · +43 (0) 1 61516006900 +43 (0) 1 61516006909
WIEN_BEINKOFER GMBH · +43 50 483 6950
WIEN_TENNE WIEN 22 BADKULT-NORT · +43 1 20 20 520 +43 1 20 20 520-20
WIEN_BEINKOFER BEI BÄDERPARADIES · +43 (0) 1 52242200 +43 (0) 1 522422020

AZERBAIYÁN
BAKU_AKSESUAR INSAAT · +994 12 546 74 86 +994 12 546 74 86

BAHAMAS
NASSAU_TILE KING - BUILDERS MALL · +1 242-601-8453

BAHRÁIN
MANAMA_AL ABBAS GALLERY · +973 741 919 +973 741 747

BARBADOS
BRIDGETOWN_KEYSTONE PRODUCTS · +1 246-418-8453

BANGLADESH
PORCELANOSA_DHAKA · +880 1793 567404

BÉLGICA
HEIST-OP-DEN-BERG_PGB CERAMICA NV · +32 (0)15 253366 +32 (0)15 253367

BERMUDAS
PEMBROKE_PEMBROKE TILE & STONE CO. LTD · +441 292 8453 +441 295 8453

BIELORRUSIA
MINSK_SAN REMO · +37 17 388 06 66

BOLIVIA
SANTA CRUZ DE LA SIERRA_TAGOMAGO · +591 776 748 25

BOSNIA-HERZEGOVINA
BIJELJINA_LUK D.O.O. · +387 55 228 100 +387 55 228 101
CITLUK_BROTIS D.O.O. · +387 36 650 960 +387 36 650 950
SARAJEVO_LUK D.O.O. · +387 33 777 888 +387 33 777 889

BRASIL
CURITIBA_PORCEBRAS · +55 (41) 3392 1500 +55 (41) 3392 1400

BULGARIA
BURGAS_ELE CERAMICA · +359 56 842 849
SOFIA_ELE CERAMICA · +359 28 606 060
VARNA_ELE CERAMICA · +359 52 500 555

CAMBOYA
PHNOM PENH_HOME LIVING · 855092434264

CAMERÚN
DOUALA_CONNECTIK HALL SAS · 237233434780

CANADÁ
BRAMPTON_PORCELANOSA EAST CANADA · 9.054.541.053 9.054.541.055
CALGARY_PORCELANOSA CALGARY · (587) 349-2290
TORONTO_PORCELANOSA TORONTO · 9054541053
VANCOUVER_FONTILE DISTRIBUTORS · +604 683 9358 +604 683 6758

CHILE
SANTIAGO_PORCELANOSA CHILE · (56 2) 2 434 92 87

PORCELANOSA Showrooms

INTERNACIONAL | INTERNATIONAL

CHINA
BEIJING_GUANGZHOU PO YICK DECORATION DESIGN CO LTD (BEIJING BRANCH) · +86 1085271313 +86 861064229976 CHANGCHUN_CHANGCHUN PORCELANOSA CERAMIC SHOWROOM · +86 43182787172 +86 4318275881 CHONGQUING_YAOSENG BUILDING MATERIAL BUSINESS DEPARTMENT NEW NORTH ZONE · +86 23 86358360 +86 23 86357182 DALIAN_DALIAN GREAT WORLD FURNITURE PLAZA LUBAO BLDG. MAT. BUSINESS DEP · +86 41182301911 +86 41182301911 FUZHOU_PO YICK CERAMIC SHOWROOM JINAN DISTRICT FUZHOU · +86 59188055823 +86 59188055823 GUANGZHOU_GUANGZHOU PO YICK DECORATION DESIGN CO LTD · +86 2022008228 +86 2022008228 GUANGZHOU_PO YICK DECORATION DESIGN CO LTD · +86 2087018223 +86 2087018226 HANGZHOU_DA DOU BUILDING MATERIAL BUSINESS · +86 13958149905 HEFEI_AN HUI JIA ZHUO BUILDING MATERIALS CO LTD · +86 55164842686 JIANGYIN_NANJING XINGLANG BUILDING MATERIAL CO LTD · +86 51081693999 +86 51081693999 XIAXING_JIA XING FEI FAN BUILDING MATERIALS CO LTD · +86 57382770662 +86 57382770662 JIN HUA_JIAJIAHONG BUILDING MATERIALS BUSINESS DEPARTMENT JIN DONG DISTRICT JIN HUA CITY NINGBO_NINGBO JING ZHOU NIN DONG TUO BI MATERIAL BUSINESS DEPARTMENT · +86 57487867539 QINGDAO_QINGDAO TOLI SPACE BUILDING MATERIALS CO LTD · +86 532 80995657 +86 532 80995657 SHANGHAI_GUANGZHOU PO YICK DECORATION DESIGN CO LTD (SHANGHAI BRANCH) SHANGHAI_PORCELANOSA SHANGHAI · +86 21 61397952 SHENYANG_SHENYANG PORCELANOSA CERAMIC SHOWROOM · +86 2431223766 +86 2485637137 SHENZHEN_SHENZHEN PORCELANOSA PO YICK BUILDING MATERIALS CO LTD · +86 75582407728 TAIYUAN_TAIYUAN PORCELANOSA CERAMIC SHOWROOM · +86 13701067286 TAIZHOU_TAI ZHOU SHI MING DIAN BUILDING MATERIALS TRADING COMPANY LTD · +86 57689807883 TANGSHAN_TANG SHAN PORCELANOSA CERAMIC SHOWROOM · +86 3152732085 TIANJIN_TIANJIN OULINHUI BUILDING MATERIALS CO LTD · +86 22 23528765 +86 22 88277023 WUHAN_WUHAN HENG HUI BUILDING MATERIAL CO LTD · +86 2783995277 +86 2783995277 XIAN_PORCELANOSA BUILDING MATERIAL BUSINESS DEPARTMENT ETDZ XIAN · +86 2986122404

CHIPRE
GIRNE_MEPAS LTD · 9039 2815 2964 9039 2815 5651
LARNACA_CYKINGS CERAMICS · +357 9937 2121 +357 2481 8128
LIMASSOL_THE ENGINEERING AND COMMERCIAL ASSOCIATION (EKA) · +357 25854444 +357 25854545

COLOMBIA
BOGOTÁ_PORCELANOSA BOGOTÁ · +57 743 0209
MEDELLÍN_PORCELANOSA MEDELLÍN · +57(4) 322 5297

COREA DEL SUR
BUSAN_COTTO CERAMIC CO LTD · 82512080022 82512088558 SEO-GU_COTTO CERAMIC CO LTD · SEOUL_BARRO CERAMIC · 82234438600 82234438822

COSTA DE MARFIL
ABIDJAN_FADCO COMPANY · +225 21757355 +225 21757358

COSTA RICA
SAN JOSÉ_FERNANDEZ AGUILAR S.A. · +506 222 5674 +506 221 9952

CROACIA
DUBROVNIK_OTP DUBROVNIK · +385 20 412478 +385 20 311521 POREC_SPINA · +385 52 451 348
PULA_SPINA · +385 52 219 002 +385 52 219 118
RIJKA_SPINA · +385 51 741 300 +385 51 741 298
SPLIT_SPINA · +385 21 668 991 +385 21 668 992
VARAZDIN_SPINA · +385 42 303 707 +385 42 303 709
ZAGREB_ABC INTERIJER · +385 16 393 164 +385 16 055 985 ZAGREB_SPINA · +385 13 492 552

DINAMARCA
GLOSTRUP_MOSAIKHJORNET · +45 43 633 900 +45 43 663 857
ODENSE M_DANESP FLISE KOMPAGNET APS · +45 661 732 21 +45 661 738 21
AARHUS_DOKK16 A/S · +45 31 12 00 99

ECUADOR
CUENCA_GRIFINE HOME CENTER S.A · (593) 07 281-8089
GUAYAQUIL_GRIFINE HOME CENTER S.A · (593)4 370-2830
QUITO_GRIFINE HOME CENTER S.A · (593) 2 393-1920

EE.UU.
801 E EXPY 83_GILSA NORTH AMERICA · +1 956 223 2900
ANAHEIM_PORCELANOSA ANAHEIM · +1 714 772 3183 +1 714 772 9851
ATLANTA_PORCELANOSA ATLANTA · +1 404 973 0640
BOSTON_PORCELANOSA BOSTON - BOSTON DESIGN CENTER · +1 617 963 7666 +1 617 963 7675
CHESNUT HILL_PORCELANOSA CHESNUT HILL · +1 6179 637 666
CHICAGO_PORCELANOSA CHICAGO · +1 312 204 6220 +1 312 204 6240
DALLAS_PORCELANOSA DALLAS · +1 214 377 2327 +1 214 234 1340
DENVER_PORCELANOSA DENVER · +1 303 802 3210
EAST BRUNSWICK_PORCELANOSA EAST BRUNSWICK · +1 732 613 1915 +1 732 613 9181
GLENDALE_GLENDALE TILE · +1 818 500 8505
HERMOSA BEACH_AMIRIAN HOME · +1 424 390 4460
KING OF PRUSSIA_PORCELANOSA KING OF PRUSSIA · +14 847 510 050 +14 847 510 047
MIAMI_PORCELANOSA MIAMI · +1 305 715 7153 +1 305 592 6999
MIAMI_PORCELANOSA MIAMI DESIGN DISTRICT · +1 786 329 6753
NEW YORK CITY_PORCELANOSA MANHATTAN FLAGSHIP STORE · +16 467 511 180
NORTH BETHESDA_PORCELANOSA ROCKVILLE · +1 240 290 1120 +1 240 290 1125
PARAMUS_PORCELANOSA PARAMUS · +1 201 712 0556 +1 201 712 0744
POMPANO BEACH PORCELANOSA POMPANO BEACH · +1 954 968 7666 +1 954 968 7699
RAMSEY PORCELANOSA RAMSEY · +1 201 995 1310 +1 866 841 5185
RIVERSIDE PORCELANOSA RIVERSIDE · +1 203 698 7618 +1 203 698 7619
SAN DIEGO PORCELANOSA SAN DIEGO · +1 858 322 6012
SAN FRANCISCO PORCELANOSA SAN FRANCISCO · +1 415 593 7763 +1 415 593 7664
SAN JOSÉ PORCELANOSA SAN JOSÉ · +1 408 467 9400 +1 408 467 9410
SEATTLE PORCELANOSA SEATTLE · +2 066 738 395 +2 066 738 402
WALNUT CREEK_PORCELANSOA WALNUT CREEK · +1 925 952 7430
WASHINGTON DC_PORCELANOSA WASHINGTON DC · +1 022 041 655
WEST HOLLYWOOD_PORCELANOSA WEST HOLLYWOOD · +1 310 300 2090
WESTBURY_PORCELANOSA WESTBURY · +1 516 338 0097 +1 516 338 0098

EGIPTO
EL CAIRO_MAHGOUB TRADING & IMPORTING · +20 2 57 12 565 +20 2 57 39 344

EL SALVADOR
SAN SALVADOR_FERRETERÍA DE LA CONSTRUCCIÓN - FERCO · (503) 2510 8888 (503) 2510 8810

EMIRATOS ÁRABES
DUBAI_PORCELANOSA ASSOCIATE DUBAI · (+ 971) 43 35 38 88
DUBAI_PORCELANOSA DUBAI · (+971) 43 35 38

ESLOVAQUIA
BRATISLAVA_CERSA · 421244442833
KOSICE_VODOARM · (055) 6222660 (055) 6222654

ESLOVENIA
CELJE_CHIC INTERIER CELJE · 386 3 491 33 21
LJUBLJANA_ŠMARTINSKA CESTA 52 · 38670579223

ESTONIA
TALLINN_PLAADIPUNKT · +372 650 0720 +372 650 0723

ETIOPÍA
ADDIS ABABA_I SALE TRADING · +251 (0)911 20 53 91 +251 (0)930 03 45 51

FEDERACIÓN RUSA
EKATERIMBURGO_SALON BOMOND · +7 (922) 135 35 92
EKATERINBURG_BOMOND · +7 (343) 287 55 79
GROZNY_BOMOND · +7 (8712) 22 45 28
KAZAN_ARTDECORIUM · +8 917 917 23 22
KHBAROVSK_DOM APEX · (4232) 30 06 88
KHIMKI_ZODIAC · +7 (495) 730 97 97
KRASNODAR_BOMOND · +7 (861) 210 26 83
KRASNODAR_SALON BOMOND · +7 (862) 234 10 75
KRASNOYARSK_ELITSTROY · +7 (391) 206 99 99
MAKHACHKALA_T. D. MODERN · +7 (8722) 676 569
MOSCOW_ARTISAN · +7 (495) 742 40 40
MOSCOW_MASTERDOM · +8 499 120-00-77
MOSCOW_ZODIAC · +7 (495) 730 97 97
NIZHNY NOVGOROD_ZODIAC · +7 831 216 08 08
NOVOROSIYSK_AGORA ·
NOVOSIBIRSK_MOY DOM · +7 (383) 2396508
PYATIGORSK BOMOND · +7 (8793) 97 55 44
PYATIGORSK_SALON BOMOND · +7 (8793) 975 544
ROSTOV NA DONU_BOMOND · +7 (863) 302 02 18
ROSTOV NA DONU_SALON BOMOND · +7 (863) 266 50 34
RYAZAN_CINTI · +7 (4912) 46 00 46
SOCHI_SALON BOMOND · 1314
ST.PETERSBURG_SALON ELITNOY KERAMIKI NOVUS · +7 (812) 325 12 45
ST.PETERSBURG_ZODIAC · +7 812 643 44 12
ST.PETERSBURG_ZODIAC · +7 495 730 9797
STAVROPOL_BOMOND · +7 (8652) 29-81-41
STAVROPOL_SALON VALENCIA · +7 (8652) 298

PORCELANOSA Showrooms

INTERNACIONAL | **INTERNATIONAL**

FRANCIA
 CHAMPAGNE-AU-MONT-D'OR_PORCELANOSA LYON · +33 (0)478 668 151 +33 (0)478 432 003
 CHASSENEUIL DU POITOU_PORCELANOSA POITIERS · +33 (0)549 119 787 +33 (0)549 119 788
 CHENÔVE_PORCELANOSA DIJON · +33 (0)380 588 701 +33 (0)380 588 595
 COIGNIÈRES_PORCELANOSA COIGNIÈRES · +33 (0)130 491280 +33 (0)130 491328
 FLEURY LES AUBRAIS_MILESPACES · 02 38 42 15 38
 GUÉRANDE_PORCELANOSA LA BAULE · +33 (0)240 607 273 +33 (0)240 110 659
 LA CHAPELLE SAINT AUBIN_PORCELANOSA LE MANS · +33 (0)243 236 520 +33 (0)243 240 512 LA
 ROCHE SUR YON_PORCELANOSA LA ROCHE-SUR-YON · +33 (0)251 241 217 +33 (0)251 242 399 LA
 TESTE DE BUCH_SOLS ET BAINS DE LA DUNE · 05 57 156 442
 LES CLAYES SOUS BOIS_PORTICO DESIGN · 01 30 44 13 54 01 30 44 13 54
 LEZENNES_PORCELANOSA LILLE · +33 (0)320 340 340 +33 (0)320 340 341
 LORIENT_PORCELANOSA LORIENT · +33 (0)297 875 000 +33 (0)297 370 607
 MANDELIEU LA NAPOULE_PORCELANOSA CANNES · +33 (0)493 477 360 +33 (0)493 477 402
 MEAUX_PORCELANOSA MEAUX · +33 (0)160 092828 +33 (0)160 093131
 MERIGNAC_PORCELANOSA BORDEAUX · +33 (0)556 124 848 +33 (0)556 124 849
 MONDEVILLE_PORCELANOSA CAEN · +33 (0)231 820 000 +33 (0)231 820 019
 MONTIGNY-LÈS-CORMEILLES_PORCELANOSA MONTIGNY · +33 (0)1 39 31 19 79 +33 (0)1 39 31 14 92
 NICE_PORCELANOSA NICE · +33 (0)493 041 963
 NÎMES_PORCELANOSA NÎMES · +33 (0)466 282 780 +33 (0)466 282 781
 ORVAULT_PORCELANOSA NANTES · +33 (0)228 073 950 +33 (0)228 073 957
 PARIS_BUREAUX PARIS 7ÈME · 01 44 90 85 70 01 44 90 85 79
 PARIS_PORCELANOSA PARIS 7ÈME · 01 42 84 84 00 01 42 84 84 01
 PÉROLS_PORCELANOSA MONTPELLIER · +33 (0)467 503 600 +33 (0)467 501 121
 RANTIGNY_J-10 · +33 344 282 874
 SAINT GRÉGOIRE - RENNES_PORCELANOSA RENNES · +33 (0)223 200 808 +33 (0)299 369 688 SAINT
 HERBLAIN_DÉPÔT SAINT-HERBLAIN · +33 2 40 16 94 00 +33 2 40 16 94 14
 SAINT MAUR_SARL CARRELAGE PRO · +33 0 254 086 684
 SAINT-ETIENNE_PORCELANOSA ST. ETIENNE · 04 77 30 56 76
 SAINT-PÉRAY_PORCELANOSA VALENCE · +33 (0)4 75 60 53 51 +33 04 75 80 22 40
 TIGERY_DÉPÔT PARIS IDF · 01 69 90 49 00
 TOULOUSE_PORCELANOSA TOULOUSE · 05 34 56 57 60 05 34 56 57 86
 TOURVILLE LA RIVIÈRE_PORCELANOSA ROUEN · +33 (0)235 650 655 +33 (0)235 650 656 VANNES_

PORCELANOSA VANNES · +33 (0)297 460 292 +33 (0)297 461 210
 VEDÈNE_PORCELANOSA AVIGNON · 04 90 02 64 02
 VENDENHEIM_PORCELANOSA STRASBOURG · +33 03 88 20 82 90 +33 (0)388 209 107
 VERT SAINT DENIS_PORCELANOSA MELUN · +33 (0)160 565 747 +33 (0)160 569 080 WITTENHEIM_

PORCELANOSA MULHOUSE · +33 (0)389 570 260 +33 (0)389 570 261

GEORGIA
 TBILISI_LUXOR SHOP · +995 32 2388898 +995 32 2388399

GHANA
 ACCRA_CASA TRASACCO · +233 30 282 3322

GRECIA
 ATTICA_SUERO · +30 2105 594 520 +30 2105 594 521
 GLIFADA_HATZ GROUP · +30 2310 752 902 +30 2310 753 564
 THESSALONIKI_PORCELANA · 2310 700 861 2310 700 861
 THESSALONIKI_PORCELANA · 2310 753 003 2310 753 003
 THESSALONIKI_PORCELANA · 2310 474 767 2310 474 403

GUADALUPE
 BAIE MAHAULT_GUADELOUPE CERAMIQUE · +590 266 261 +590 266 412
 SAINT BARTHELEMY_ALMA QUINCAILLERIE · +590 276 494 +590 276 738

GUATEMALA
 CIUDAD DE GUATEMALA_FERRETERÍA DE LA CONSTRUCCIÓN FERCO · (+502) 2421 9000 (+502) 2421 9009

HAITÍ
 PORT AU PRINCE_EUROCERAM · 0 999 999 984

HONG KONG
 KOWLOON_TAI YICK BUILDING MATERIALS · +852 23 956 670 +852 23 957 831

HUNGRÍA
 BÉKÉSCSABA_PALATINUS FURDOSZOBASZALONOK · +36 66 328 432 +36 66 328 432
 BUDAPEST_MIRAGE 86 ZRT. · +36 1 793 9532 +36 1 799 6289
 BUDAPEST_PALATINUS FURDOSZOBASZALONOK · +36 1 430 04 17 +36 1 387 91 36
 DREBECEN_PALATINUS FURDOSZOBASZALONOK · +36 3 031 94 353 +36 52 536 822
 EGER_PALATINUS FÜRDŐSZOBASZALON EGER · +36 3681 4319 +36 3631 0575
 EGER_PALATINUS FURDOSZOBASZALONOK · +36 0636 312 013 +36 0636 313 270
 ÉRD M7-ES FELJÁRÓ_VS FÜRDŐSZOBA ÉRD · +36 304 831 154
 GYÖNGYÖS_PALATINUS FURDOSZOBASZALONOK · +36 37 500 162 +36 37 500 163
 KECSKEMÉT_PALATINUS FÜRDŐSZOBASZALON KECSKEMÉT · +367607918
 MAGYAR_VS RBC - RAVAK BUSINESS CENTER · +36 304831154
 MISKOLC_PALATINUS FURDOSZOBASZALONOK · +36 46 412 741 +36 46 416 256
 NYÍREGYHÁZA_KOVÁCS TÚZÉP CT. VIDA ERZSÉBETCCC · +36 42 598 073
 TARJÁN_STRAUBINGER ÉPÍTÉSI VÁLLALKOZÓ KFT. · +36 303 483 773

INDIA
 NEW DELHI_MARMO HOME PVT. LTD. · +91 11 47128800 +91 11 23218728

INDONESIA
 BANDUNG_WISMA SEHATI (BANDUNG) · +62 22 723 8515 +62 22 723 8516
 JAKARTA_WISMA SEHATI (BSD) · +62 21 537 7278 +62 21 537 7880
 JAKARTA_WISMA SEHATI (MANGGA DUA) · +62 21 6013303 +62 21 6251221
 JAKARTA_WISMA SEHATI (POLIM) · +62 21 72787711
 SEMARANG_WISMA SEHATI (SEMARANG) · +62 24 356 2233 +62 24 356 2222
 SURABAYA_WISMA SEHATI · +62 31 5631999

IRÁN
 TEHRAN_FARBAR COMPANY · +982188036364

IRAQ
 BAGHDAD_BAGHDAD TIME COMPANY LTD · +964 771 111 1594 +964 771 186 2730
 ERBIL_AKSESUAR INSAAT ERBIL · +964 750 835 0055 +964 66 210 1900

IRLANDA
 CORK_O.B. HEATING, PLUMBING, BATHROOMS & TILES · +353 0 214 310 000 +353 0 214 310 003
 DUBLIN_TILESTYLE LTD · +00 353 1 8555200 +00 353 1 8557471
 RATHNEW_MILLER BROS STONE DEVELOPMENT · +353 0404 32222

ISLANDIA
 REYKJAVIK_ALFABORG EHF · +354 568 6755 +354 568 1277

ISLAS CAIMÁN
 CAIMAN_STAFFORD FLOORING · +1 345-943-2722

ISRAEL
 BNEY BRAK_HEZI BANK · +972 3 616 6641 +972 4 904 6643
 HAIFA_TOPOLSKI & CO LTD · +972 4 904 0496 +972 4 904 0455
 JERUSALEM_BAR-AMI 1990 LTD · +972 2 531 3444 +972 2 538 3740
 KANOT_POLINOV · +972 5 277 73437
 RAANANA_AMOZI NAGAR IMP.MARK.OGEN LTD · +972 9 760 1501 +972 9 741 1997
 RISHON LE ZION_NEGEV CERAMICS · +972 3 9436830 +972 3 9436810
 ROSH HAIIN_BACERAMIC DESIGN · +972 3 603 0111 +972 3 907 1992
 UPPER GALILY_KAMARIKA · +972 4 680 1010 +972 4 680 0318

ITALIA
 ANDRIA_MIDIL-CERAMICHE S.A.S. · +39 08 835 66466 +39 08 835 49260
 BELLUNO_PORCELANOSA BELLUNO · +39 32 890 78586 +39 04 379 25482
 BERGAMO_PORCELANOSA BERGAMO · +39 03 529 9984 +39 03 529 22085
 CORSICO_PORCELANOSA LOMBARDIA · +39 02 458 64310 +39 02 458 64415
 ELMAS_PORCELANOSA CAGLIARI · +39 70 211 0009 +39 70 212 8144
 MILANO_SPAZIO LIBIA 3 · +39 02 872 46767
 MONTESILVANO_PORCELANOSA PESCARA · +39 08 544 93241 +39 08 544 56002
 ROMA_PORCELANOSA ROMA · +39 06 888 9977 +39 06 888 7056
 SASSUOLO_PORCELANOSA SPA · +39 05 368 06677 +39 05 368 02184
 TREVISO_PORCELANOSA TREVISO · +39 04 226 97087 +39 04 223 01767

JAMAICA
 KINGSTON_TILE CITY & HOME CENTRE · +1 876 925 8453

JAPÓN
 TOKYO_YOSHIMOTO TRADING CO. LTD · +072 334341700

JERSEY
 ST. SAVIOUR_PASTELLA GROUP · 01534 870167 01534 723199

JORDANIA
 AMMAN_AYMAN ABDALLAT & PARTNERS CO. · 9002 956197 5504523

KAZAJISTÁN
 ALAMTY_ALTAIR · +7 (727) 393 56 17
 ALAMTY_DOMINA · +7 (727) 275 50 36
 ALMATY_PALATIN · +7 (727) 395 78 78 +7 (727) 351 98 98
 ALMATY_PALATIN · +7 (727) 351 98 98
 ASTANA_ALTAIR · +7 (7172) 92 82 82
 ASTANA_DOMINA · +7 (7172) 76 97 61
 ASTANA_PALATIN · +7 (7172) 92 82 82
 ASTANA_PORCELANOSA ASTANA · +7 (7172) 28 83 37

KENIA
 NAIROBI_LIFESTYLE INTERIORS LTD · 254713380549

KOSOVO
 PRISHTINA_N P KERASAN · +381 38 602 667 +381 38 602 667

KUWAIT
 SAFAT_HASSAN ABUL HASSAN SADIQ · +965 262 4466 +965 265 1444

LETONIA
 RIGA_TORMANIS UN PARTNERI · +371 784 5361 +371 784 5360

LÍBANO
 BEIRUT_GEAHCHAN GROUP · +961 1 480520 +961 1 496607
 BEIRUT_PORCELANOSA GROUP BEIRUT · +961 1881170

LIBIA
 BENGHAZI_EL RAGUOBI · 218 61 4704533 218 61 2237328
 BERKA BENHAZI_MANART AL ANDALOS EST · 21861229605 218612237328
 TRIPOLI_EL RAGUOBI · 218 91 3274885

LITUANIA
 VILNIUS_INTERJO SALA - JSC VENDE · 370 6 8711071
 VILNIUS_OGRINDA UAB · 370 5 2607854
 VILNIUS_OGRINDA UAB · 370 5 2715519

MACEDONIA
 SKOPJE_TE LINDI DOO · +389 2 2 602 628 +389 2 2 602 638

MALASIA
 ALOR SETAR_APEX BOUTIQUE - SELANGOR · +603 7875 7833
 KOLOMBONG,KOTA KINABALU_APEX BOUTIQUE – KOTA KINABALU · +6088 388 150 +6088 389 150
 KUALA LUMPUR_APEX BOUTIQUE - KUALA LUMPUR · +603 4043 8333 +603 4044 3338
 PENANG_APEX BOUTIQUE – PENANG · +604 659 3322 +604 659 3339
 PETALING JAYA_APEX BOUTIQUE - SELANGOR · +603 7875 7833 +603 7876 7833
 PETALING JAYA_PORCELANOSA KUALA LUMPUR · +603 7865 8817 +603 7865 7730
 SEBERANG PRAI TENGAH_APEX BOUTIQUE - BUTTERWORTH · +604 3988 333 +604 3988 987

PORCELANOSA Showrooms

INTERNACIONAL | **INTERNATIONAL**

MALTA
 BIRKIRKARA_ROGER SATARIANO & SONS LTD · +356 21 442 769 +356 21 497 017

MARRUECOS
 CASABLANCA_CERAMEX · +212 945 3646166 +212 5223 395363
 CASABLANCA_SANITAIRE 2000 · +212 22 363 225 +212 22 394 100
 TANGER_FACENOR S.A. · +212 39 941 910 +212 39 945 445

MARTINICA
 LAMENTIN_JOSEPH COTTRELL S.A. · +596 509 810 +596 506 524

MÉXICO
 CANCÚN_PORCELANOSA CANCÚN · (998) 313 2343 (55) 58317340 EXT. 107
 CIUDAD DE MÉXICO - ALTAVISTA_PORCELANOSA MÉXICO - ALTAVISTA · (55) 5550 7060 (55) 5550 7060
 CIUDAD DE MÉXICO - INTERLOMAS_PORCELANOSA MÉXICO - INTERLOMAS · +(55) 3605 0064
 CIUDAD DE MÉXICO - MASARYK_PORCELANOSA MÉXICO - MASARYK · (55) 528220 00 (55) 5282 2737
 CIUDAD DE MÉXICO - VALLE DORADO_PORCELANOSA MÉXICO - VALLE DORADO · (55) 5831 7340
 GUADALAJARA_PORCELANOSA GUADALAJARA · (33) 3615 3255
 PLAYA DEL CARMEN_PORCELANOSA PLAYA DEL CARMEN · (984) 873 1090 (55) 58317340 EXT. 107

MÓNACO
 MONACO_PORCELANOSA MONACO · +377 93 50 23 87

MONGOLIA
 ULAANBAATAR_ZUUNNAIMAN SUVRAGA CO.LTD · +976 (11) 3414 217

MONTENEGRO
 PODGORICA_ENTEXT · 38220260833

MYANMAR
 YANGON_PORCELANOSA ASSOCIATE MYANMAR · (+95) 9956988932

NEPAL
 KATMANDU_RUKMANI INTERNATIONAL PVT LTD · 97714420281 97714428295

NICARAGUA
 MANAGUA_DECO CENTER - GRUPO IBERICA NICARAGUA · +505 270 2121 +505 277 0834

NIGERIA
 VICTORIA ISLAND, LAGOS_PORCELANOSA LAGOS · +234 8090371913

NORUEGA
 ÅLESUND_FAGFLIS ÅLESUND · +47 70 10 22 64
 BODØ_FAGFLIS BODØ · +47 75 52 25 57
 BÆRUM_FAGFLIS BÆRUM · +47 67 10 34 90
 BERGEN_FAGFLIS BERGEN · +47 55 11 77 40
 DRØBAK_FAGFLIS DRØBAK · +47 64 93 96 76
 ELVERUM_FAGFLIS ELVERUM · +47 62 41 67 60
 FREDRIKSTAD_FAGFLIS FREDRIKSTAD · +47 69 31 70 00
 GJØVIK_FAGFLIS GJØVIK · +47 61 18 80 86
 GURSKØY_FAGFLIS SØRE SUNNMØRE · +47 70 10 22 77
 HAMAR_FAGFLIS HAMAR · +47 62 59 70 00
 KLØFTA_FAGFLIS KLØFTA · +47 63 98 29 20
 KRISTIANSUND N_FAGFLIS KRISTIANSUND · +47 70 10 22 76
 LARVIK_FAGFLIS LARVIK · +47969 15 027
 LIERSKOGEN_FAGFLIS LIERTOPPEN · +47 31 00 02 80
 MOLDE_FAGFLIS MOLDE · +47 70 10 22 74
 MOSS_FAGFLIS MOSS · +47 69 24 15 70
 NARVIK - ANKENESSTRAND_FAGFLIS NARVIK · +47 76 95 04 90
 NESTTUN_FAGFLIS BERGEN · +47 55 11 77 40 +47 55 11 77 49
 OPPDAL_FAGFLIS OPPDAL · +47 72 42 23 50
 OSLO_FAGFLIS ARKITEKTSHOWROOM · +47 22 80 85 60
 OSLO_FAGFLIS OSLO · +47 22 80 18 00 +47 22 80 18 01
 SANDEFJORD_FAGFLIS SANDEFJORD · +47 47 24 62 00
 SANDNES_FAGFLIS SANDNES · +47 51 63 15 36
 SKIEN_FAGFLIS GRENLAND · +47 35 58 70 00
 TØNSBERG_FAGFLIS TØNSBERG · +47 33 35 81 60

NUEVA ZELANDA
 CHRISTCHURCH_NEXT DORE · 03 366 9400 03 365 4406

PAÍSES BAJOS
 AMSTERDÁM_PORCELANOSA ARCHITECTEN SHOWROOM · 0031 20 7372845

PAKISTÁN
 LAHORE_4 WALLS (PRIVATE) LIMITED · +92 42 111 492 557

PALESTINA
 BETHLEHEM (WEST BANK)_AL-KHAYAL (BAYTOUNA) · +972 2 277 7279 +972 2 274 4026

PANAMÁ
 OBARRIO, CIUDAD DE PANAMÁ_EUROCER S.A. · +507 21 53660

PARAGUAY
 ASUNCIÓN_IPALE ALTA GAMA · +595 21 613 544

PERÚ
 LIMA_CASSINELLI · +51 14 513 712 +51 15 612 757
 SAN ISIDRO_PORCELANOSA GRUPO PERÚ · +51 1441 41 06

POLONIA
 BIALYSTOK_AKCESS · +48 85 6643436 +48 85 6643434
 BIELSKO BIALA_PH.U. CERAMED · +48 33 829 8770 +48 33 829 8773
 BYDGOSZCZ_SALON MO (BYDGOSZCZ) · +48 52 348 9343 +48 52 348 9354
 CZESTOCHOWA_PH.U. FUGA · +48 34 368 2944 +48 343682944
 GLIWICE_ART CERAMIKA · +48 32 339 8200 +48 32 339 8209
 GORZÓW WLKP_SALON MO (STUDIO DEKOR) · +48 95 721 4108 +48 95 721 41

KALISZ_SALON MO (SPECTROOM) · +48 62 502 10 15
 KATOWICE_MAX FLIZ · +48 32 720 92 00 +48 32 720 92 00
 KIELCE_EXCLUSIVE · +48 41 345 75 49
 KOŁOBRZEG_SALON MO (KOŁOBRZEG) · +48 94 355 18 88 +48 94 355 18 80
 KONIN_SALON MO (KONIN) · +48 63 243 31 14
 KRAKÓW_MAX FLIZ · +48 01 229 07060 +48 01 229 07060
 LESZNO_SALON MO (LESZNO) · +48 65 529 63 63
 LODZ_FUMINO · +48 42 637 37 67

ŁÓDŹ_CERMAG SP ZOO · +48 77 457 35 09/10 +48 77 474 88 82
 LUBLIN_SALONIKA · +48 81 740 99 30
 OPOLE_CERMAG SP ZOO (OPOLE) · +48 42 616 55 44 +48 42 611 61 61
 OSTRÓW WLKP_SALON MO (OSTRÓW WLKP) · +48 62 735 81 12 +48 62 737 28 91
 POZNAN_SALON MO (POZNAN) · +48 61 835 97 50 54
 RZESZÓW_F.H. BOZ S.A. · +48 17 850 0315 +48 17 850 0341
 RZESZÓW_CERMAG STREFA ARCHITEKTA (RZESZOW) ·
 ŚLUPSK_ŚLUPSK - GRESMAX · +48 59 843 4153 +48 59 843 4153
 Sopot_SALON MO (SOPOT) · +48 58 550 4235
 SZCZECIN_CERMAG STREFA ARCHITEKTA (SZCZECIN) · +48 91 434 00 48 +48 91 434 07 35
 VARSOVIA_INTERNITYTY · +48 22 639 84 94
 WARSZAWA_SALON MO (WARSZAWA) · +48 22 252 57 39
 WROCLAW_CERMAG SP ZOO (WROCLAW) · +48 717 820 021 +48 717 820 031

PUERTO RICO
 GUAYNABO_THE TILE SHOP · +1 787 720 2030 +1 787 790 2030
 SAN JUAN_THE TILE SHOP · +1 787 775 2030 +1 787 707 0138

QATAR
 QATAR_UNITED SUPPLIES · +974 46 85 164 +974 46 85 165

REINO UNIDO
 11-17 NUFFIELD TRADE ESTATE_BATHROOM ELEGANCE · 01202 675 992 01202 675993
 BALLYCASTLE_BALLYCASTLE HOMECARE · 028 2076 3302 028 2076 2418
 BALLYMENA_J & R KEYS · 028 2564 2971
 BEDFORD_MARABESE CERAMICS - BEDFORD · 01234 324594 01234 266446
 BELFAST_BEGGS & PARTNERS · 028 9023 5791 028 9023 3273
 BRIDGE ROAD_CERAMIC TILE WAREHOUSE · 01276 678 845
 BRISTOL_PORCELANOSA WESTERN · 0117 959 71 51 0117 959 71 55
 CANNOCK_PORCELANOSA MIDLANDS · 01543 223025 01543 462959
 CARDIFF_PORCELANOSA WESTERN · 0292 0465 166 0292 0465 156
 CROYDON_PORCELANOSA SOUTH EAST · 02086 670 994 08444 818 963
 CUMBRIA_ALEXANDER & SANCTO · 01539 725255 1792700900
 DONCASTER_PORCELANOSA YORKSHIRE · 01302 30 47 13 01302 30 47 15
 DORCHESTER_BATHROOM INSPIRATIONS · 01305259996 01305259994
 EDINBURGH_PORCELANOSA SCOTLAND · 0131 335 38 83 0131 335 38 84
 EWELL_INTER TILES & INTERIORS · 0208 3942928
 EXETER_PORCELANOSA WESTERN · 01392 215 552 01392 215 557
 FULHAM_PORCELANOSA SOUTH EAST · 0207 751 2150 08444 818 962
 GLASGOW_PORCELANOSA SCOTLAND · 0141 533 1000 0141 533 1007
 HEMEL HEMPSTEAD_EBBERNS · 01442 253878 01442 768481
 IPSWICH_FOXWOOD CERAMICS · 01473 622 310 01473 717639
 KESTREL WAY_SURREY TILES · 01483 725 007 01483 720 889
 LEEDS_PORCELANOSA YORKSHIRE · 01132 20 60 90
 LETCHWORTH GARDEN CITY_MARABESE CERAMICS - LETCHWORTH · 0

PORCELANOSA Showrooms

INTERNACIONAL | INTERNATIONAL

RUMANÍA

BRASOV_DELTA STUDIO BRASOV · 0722 632 013
BUCAREST_GLAMOUR · 40311000586
BUCAREST_GLAMOUR · 0040 31 229 3210
CONSTANTA_DELTA STUDIO CONSTANTA · 0722 240 736
CRAIOVA_SC MYDWAY IMPEX SRL · +40 722 285 029 +40 251 427 946
IASI_DELTA STUDIO IASI · 0730 586 938
ORADEA_MAISON DESIGN · +40 743 507 811 +40 259 410 170
PITESTI_DELTA STUDIO PITESTI · 0723 363 823
PLOIESTI_DELTA STUDIO PLOIESTI · 0723 541 737

SENEGAL

DAKAR_C.C.S. · +221 33 849 04 04 +221 33 823 13 10

SERBIA

BELGRADO_HOME CONCEPT · +381 11 6558 960
BELGRADO_PORCELANOSA HOME CONCEPT · +381 11 6557 087

SINGAPUR

SINGAPUR_FERNANDO MARTIN BENITO · +65 97801472 +65 64621620

SRI LANKA

COLOMBO 13_RANJANAS CERAMIC · +94 11 2543255 +94 11 2381386

SUDÁFRICA

CAPE TOWN_CLASSIC TRADING · 021 465 9277 021 462 0973
DURBAN_CLASSIC TRADING · +27 31 579 1900 +27 31 577 7056
JOHANNESBURG_CLASSIC TRADING · +27 11 656 0400 +27 11 656 0403

SUECIA

BROMMA_KAKELPALATZET I BROMA AB · +46 (0)8 56 487 831
GÖTEBORG_KAKELPALATZET I BÄCKEBOL AB · +46 (0)31 571 478
KATRINEHOLM_KAKELPALATZET I KATRINEHOLM AB · +46 (0)8150-51 740
MÖLNDAL - KAKELPALATZET I MÖLNDAL HEADQUARTERS · +46 (0)31 776 50 51

SUIZA

AUBONNE_ARGECOM SA · +41(0)21 807 10 10 +41(0)21 808 61 02
ARBON_HAMA KERAMIKDESIGN · +41 71 446 61 66 +41 71 446 61 65
BIEL_SABAG SA · +41 32 328 28 28 +41 32 328 28 80
CRISSIER_SABAG SA · +41 21 633 06 84 +41 21 633 06 85
GENEVE_SABAG SA · +41 22 908 06 90 +41 22 908 06 95
LUGANO-GRANCIA_PL VALLI SA · +41 919 859 510
MENDRISIO_NEW FORM SWISS SAGL · +41 919 227 356
ROTHENBURG_SABAG SA · +41 41 289 72 72 +41 41 289 72 73
SEVELEN_KAISER AG BAD & PLÄTTLI · +41 81 785 2242 +41 81 785 2204
SUIZA_1219 MAGENTA HOME DESIGN · +41 848 308 308
VOLKETSWIL_MPV HANDELS AG · +41 (0)43 399 53 00 +41 (0)43 399 53 20
YVERDON-LES-BAINS_SABAG SA · +41 24 423 44 30 +41 24 423 44 45
YVERDON LES BAINS_SABAG YVERDONS · +41 24 423 4444

SURINAM

PARAMARIBO_JAP HOUSING · +597 817-0064

TAILANDIA

BANGKOK_BOONTHAVORN CERAMIC (RATCHADAPISEK) · +66 2275-0029 +66 2275-2057
BANGKOK_BOONTHAVORN CERAMIC CO. LTD. (PIN-KLAO) · +66 2441-3075 +66 2441-4049
BANGKOK_BOONTHAVORN CERAMIC CO. LTD. (KASET NAVAMIN) · +66 2791-2777 +66 2943-9058
BANGKOK_BOONTHAVORN CERAMIC CO. LTD. (SUVARNNABHUMI) · +66 2316-0429 +66 2750 0682
BANGKOK_BOONTHAVORN CERAMIC CO. LTD. (PATTAYA) · +66 38 052 222 +66 38 052 221
CHIANGMAI_BOONTHAVORN CERAMIC CO. LTD. (CHIANGMAI) · +66 5310-5099 +66 5310-5107
MUEANG SURATTHANI DISTRICT_BOONTHAVORN CERAMIC - SURAT THANI · +66 77 237 000
PATHUMTHANEE_BOONTHAVORN CERAMIC CO. LTD. (RANGSIT) · +66 2902-0171 +66 2902-0184
PRACHUABKIRIKUN_BOONTHAVORN CERAMIC CO. LTD. (HUAHIN) · +66 3252 2555 +66 5488-4144
+66 3252-0141 SAMUTSAKHON_BOONTHAVORN CERAMIC - SAMUTSAKHON · +66 2 896 44712 +66 2 896 4473
UDON THANI_BOONTHAVORN CERAMIC - UDON THANI · +66 42 215 678

TAIWAN

KAOHSIUNG_NEW CENTURY CONSTRUCTIONAL · +886 7 384 8834
TAICHUNG_NEW CENTURY CONSTRUCTIONAL · +886 4 2372 8166
TAINAN_NEW CENTURY CONSTRUCTIONAL · +886 6 2613290
TAIPEI_NEW CENTURY CONSTRUCTIONAL · +886 2 33933123

TANZANIA

DAR ES SALAAM_ABC EMPORIO TANZANIA · +255 719885566

TÚNEZ

GABES_ABC ABDENNADHER · 75 29 49 10 74 24 48 85
HAMMAM SOUSSE_ABC ABDENNADHER · 73 32 44 24 73 32 44 25
HAMMAMET_ABC ABDENNADHER · 72 26 04 77 72 26 04 77
MENZEL HAYET_ABC ABDENNADHER · 73 41 04 16 73 41 04 01
SFAQS_ABC ABDENNADHER · 74 46 80 72 74 24 48 85
SOUSSE_ABC ABDENNADHER · 73 37 14 76 73 37 14 75
TUNIS_ABC ABDENNADHER · 71 72 58 80 71 72 57 77 71 76 00 46
TUNIS_LIFE STYLE · +216 71 861 551 +216 71 861 549
TUNIS CEDEX_ABDENNADHER BRICOLAGE CENTER · +216 71 725 194 +216 71 760 046

TURQUÍA

ISTAMBUL_YÜTAS · +90 2 1227 44720 +90 2 1227 20874

UCRANIA

DNIPROPETROVSK_EUROPA DNIPRO · (0562) 31 27 53
KHARKIV_EUROPA · +380 577 714 509
KHMELNYTSKYI_SOPRANO · +380 673 543 447
KYIV_SALON MILLENNIUM CONCEPT · (044) 279 60 60
LVIV_KERAMA MARKET · +380 322 972 500

LVIV_SALON KARMEN · +380 32 244 40 55 +380 32 252 70 94
MYKOLAIV_YALOT · +380 512 500 284
POLTAVA_DOGODA · +380 532 687 575
TERNOPIL_VERO · 098 67 67 112
VINNYTSIA_LANA · +380 432 507 838

UGANDA

KAMPALA_ABC STILES & BATHZ · +256 776022333

URUGUAY

MONTEVIDEO_ACHER · +598 2 487 5630
PUNTA DEL ESTE_ACHER · +598 4 224 8343 +598 42 250869

UZBEKISTÁN

TASHKENT_PREMIUM CONCEPT · +998 71 256 29 05
TASHKENT_PORCELANOSA TASHKENT · +998 97 753 00 65

VIETNAM

HANOI_MILAN ARCHITECTURAL · 0913212568 0986110133
HANOI_MILAN ARCHITECTURAL · +84 8 5412 1819 +84 8 5412 1820
HANOI_MILAN HOME CENTER · 977800785 +84 4 3234 5028
HANOI_MILAN HOME CENTER DISTRIBUIDOR MR VU THAI · +84 9 1321 2568 +84 4 3234 5028
HO CHI MINH CITY_CASABELLA CO LTD · +84 9 1323 7771

YEMEN

SANAA_AL-YAMAMAH GROUP/ABO JALAL TAHER CORPORATION FOR GENERAL TRADE · +967 1 470 375 +967 1 405 665

YIBUTI

DJIBOUTI_AL-NEIMA IMMOBILIERE · 00253-21356659 00253-21356289





BY APPOINTMENT TO
H.R.H. THE PRINCE OF WALES
MANUFACTURER AND DISTRIBUTOR
OF CERAMIC TILES AND BUILDING PRODUCTS.
PORCELANOSA GROUP LIMITED

butech
PORCELANOSA Grupo



El contenido de este catálogo está protegido por la Ley de Propiedad Intelectual, Real Decreto Legislativo 1/1996. Cualquier reproducción del mismo, en parte o en su totalidad, sin autorización expresa de PORCELANOSA Grupo puede ser sancionada conforme el Código Penal.